

COMUNE DI NOVELLA

PROVINCIA DI TRENTO

Nota Integrativa al Bilancio di Previsione

2021 - 2023

PREMESSA

Il Decreto Legislativo 23 giugno 2011 n. 118 e ss.mm.ii. ha introdotto un nuovo sistema contabile cosiddetto armonizzato avente la finalità di rendere i bilanci degli enti territoriali omogenei fra loro, anche ai fini del consolidamento con i bilanci delle amministrazioni pubbliche.

Le principali innovazioni introdotte dal nuovo sistema contabile sono:

- 1°) nuovi schemi di bilancio con una diversa struttura delle entrate e delle spese;
- 2°) previsione delle entrate e delle spese in termini di cassa per il primo esercizio di riferimento;
- 3°) diverse attribuzioni in termini di variazioni di bilancio;
- 4°) nuovi principi contabili, tra i quali quello della competenza finanziaria potenziata che comporta, tra l'altro, la costituzione obbligatoria secondo specifiche regole del Fondo Crediti di Dubbia Esigibilità (FCDE, ex Fondo Svalutazione Crediti) e del Fondo Pluriennale Vincolato (FPV);
- 5°) previsione di nuovi piani dei conti integrati sia a livello finanziario che a livello economico-patrimoniale;
- 6°) nuovo Documento Unico di Programmazione DUP in sostituzione della Relazione Previsionale e Programmatica.

Tutte le predette innovazioni sono contenute nei nuovi principi contabili. In nuovi principi, consultabili sul sito appositamente predisposto dalla Ragioneria Generale dello Stato:

<http://www.rgs.mef.gov.it/VERSIONE-I/e-GOVERNME1/ARCONET/>

I principi sono in continua evoluzione e modifica.

Il principio contabile applicato concernente la programmazione di bilancio (Allegato 4/1) prevede, per gli enti che adottano la contabilità finanziaria potenziata, la stesura della Nota Integrativa al bilancio di previsione, ovvero una relazione esplicativa dei contenuti del bilancio.

La Nota integrativa vuole arricchire il bilancio di previsione di informazioni, integrandolo con dati quantitativi o esplicativi al fine di rendere maggiormente chiara e comprensiva la lettura dello stesso.

La Nota integrativa analizza alcuni dati illustrando le ipotesi assunte ed in particolare i criteri adottati nella determinazione dei valori del bilancio di previsione.

La nota integrativa al bilancio di previsione, presenta almeno i seguenti contenuti:

1. i criteri di valutazione adottati per la formulazione delle previsioni, con particolare riferimento agli stanziamenti riguardanti gli accantonamenti per le spese potenziali e al fondo crediti di dubbia esigibilità, dando illustrazione dei crediti per i quali non è previsto l'accantonamento a tale fondo;
2. l'elenco analitico delle quote vincolate e accantonate del risultato di amministrazione presunto al 31 dicembre dell'esercizio precedente, distinguendo i vincoli derivanti dalla legge e dai principi contabili, dai trasferimenti, da mutui e altri finanziamenti, vincoli formalmente attribuiti dall'ente;
3. l'elenco analitico degli utilizzi delle quote vincolate e accantonate del risultato di amministrazione presunto, distinguendo i vincoli derivanti dalla legge e dai principi contabili, dai trasferimenti, da mutui e altri finanziamenti, vincoli formalmente attribuiti dall'ente;
4. l'elenco degli interventi programmati per spese di investimento finanziati col ricorso al debito e con le risorse disponibili;
5. nel caso in cui gli stanziamenti riguardanti il fondo pluriennale vincolato comprendono anche investimenti ancora in corso di definizione, le cause che non hanno reso possibile porre in essere la programmazione necessaria alla definizione dei relativi cronoprogrammi;
6. l'elenco delle garanzie principali o sussidiarie prestate dall'ente a favore di enti e di altri soggetti ai sensi delle leggi vigenti;
7. gli oneri e gli impegni finanziari stimati e stanziati in bilancio, derivanti da contratti relativi a strumenti finanziari derivati o da contratti di finanziamento che includono una componente derivata;
8. l'elenco dei propri enti ed organismi strumentali, precisando che i relativi bilanci consuntivi sono consultabili nel proprio sito internet fermo restando quanto previsto per gli enti locali dall'articolo 172, comma 1, lettera a) del decreto legislativo 18 agosto 2000, n. 267;
9. l'elenco delle partecipazioni possedute con l'indicazione della relativa quota percentuale;
10. altre informazioni riguardanti le previsioni, richieste dalla legge o necessarie per l'interpretazione del bilancio.

Il progetto di bilancio 2018/2020 è stato redatto in base a quanto stabilito dal D.Lgs. n. 118/2011 e ss.mm.ii., utilizzando gli schemi di bilancio previsti dall'Allegato n. 9 del suddetto decreto.

Per ciò che riguarda l'evoluzione delle predette norme "contabili", è necessario rammentare che è in fase di definizione la Legge di Bilancio 2018.

Occorrerà pertanto tenere conto delle eventuali modifiche alla presente norma che potrebbero intervenire in corso di gestione.

Criteria di Valutazione

Criteria di valutazione adottati per la formulazione delle previsioni, gli accantonamenti per le spese potenziali e il fondo crediti di dubbia esigibilità

La formulazione delle previsioni è stata effettuata, per ciò che concerne la spesa, adottando il criterio dello zero-base budgeting, tenendo conto delle spese sostenute in passato, delle spese obbligatorie, di quelle consolidate e di quelle derivanti da obbligazioni già assunte in esercizi precedenti. Analogamente, per la parte entrata, l'osservazione delle risultanze degli esercizi precedenti è stata alla base delle previsioni ovviamente tenendo conto delle possibili variazioni e di quelle conseguenti dalla manovra di bilancio. Al Bilancio di previsione 2018-2020 sono stati applicati i principi generali sanciti dal D.LGS. 118/2011 che per comodità di elencano sinteticamente:

1. Principio dell'annualità
2. Principio dell'unità
3. Principio dell'universalità
4. Principio dell'integrità
5. Principio della veridicità, attendibilità, correttezza, e comprensibilità
6. Principio della significatività e rilevanza
7. Principio della flessibilità
8. Principio della congruità
9. Principio della prudenza
10. Principio della coerenza
11. Principio della continuità e della costanza
12. Principio della comparabilità e della verificabilità
13. Principio della neutralità
14. Principio della pubblicità
15. Principio dell'equilibrio di bilancio
16. Principio della competenza finanziaria
17. Principio della competenza economica
18. Principio della prevalenza della sostanza sulla forma

Tra le spese potenziali rientrano le spese derivanti da contenzioso ed in generale quelle derivanti da rischi di restituzione somme ottenute a seguito di procedimenti giudiziari per i quali non si è ancora concluso il giudizio e il fondo spese per indennità di fine mandato.

Per quanto riguarda la casistica esaminata è da riferire che gli accantonamenti effettuati sono i seguenti:

1. accantonamenti per spese legali pari ad € /////; trattasi di uno stanziamento per memoria e minimale destinato eventualmente a modificarsi per effetto della ricognizione effettuata sistematicamente;
2. accantonamenti per il rischio di ripiano perdite delle società partecipate pari ad € /////

3. Un ulteriore accantonamento è relativo alle spese per indennità di fine mandato, che costituiscono una spesa potenziale dell'ente, in considerazione della quale, si ritiene opportuno prevedere tra le spese del bilancio di previsione, un apposito accantonamento di € //, denominato "fondo spese per indennità di fine mandato". Su tale accantonamento non è possibile impegnare e pagare e, a fine esercizio, l'economia di bilancio confluisce nella quota accantonata del risultato di amministrazione, immediatamente utilizzabile.
4. Una quota di // per il triennio è stata prevista per affrontare le eventuali spese derivanti dalla sottoscrizione del nuovo CCNL; è utile a tal proposito rammentare che gli oneri per rinnovi contrattuali sono a carico dei bilanci degli enti locali.
5. Un altro accantonamento di € // è effettuato per affrontare gli oneri derivanti dalla pensioni ad onere ripartito relative a dipendenti cessati e per i quali è applicabile appunto la norma che prevede il concorso dell'ente locale.

Le entrate, in linea generale, comprese quelle tributarie, vengono accertate per l'intero importo del credito, al lordo delle entrate di dubbia e difficile esazione, per le quali non è certa la riscossione integrale.

A tal fine è stanziata nel bilancio di previsione una apposita posta contabile, denominata "Accantonamento al fondo crediti di dubbia esigibilità" il cui ammontare è determinato in considerazione della dimensione degli stanziamenti relativi ai crediti che si prevede si formeranno nell'esercizio, della loro natura e dell'andamento del fenomeno negli ultimi cinque esercizi precedenti (la media del rapporto tra incassi e accertamenti per ciascuna tipologia di entrata).

L'accantonamento al fondo crediti di dubbia esigibilità non è oggetto di impegno e genera un'economia di bilancio che confluisce nel risultato di amministrazione come quota accantonata.

Nel primo esercizio del triennio 2018/2020, secondo i principi contabili in vigore dal 2016 è possibile stanziare in bilancio una quota almeno pari al 85% dell'importo dell'accantonamento quantificato nel prospetto riguardante il fondo crediti di dubbia esigibilità allegato al bilancio di previsione. Nel secondo e nel terzo esercizio lo stanziamento di bilancio riguardante il fondo crediti di dubbia esigibilità è pari al 100% dell'accantonamento quantificato nel prospetto riguardante il fondo crediti di dubbia esigibilità allegato al bilancio di previsione.

In relazione al nostro ente le categorie di entrate stanziate che possono dare luogo a crediti di dubbia e difficile esazione sono diverse. Si elencano di seguito le principali:

1. Imposte, tasse e proventi assimilati (TARI, ICI e IMU partite arretrate);
2. Proventi derivanti dall'attività di controllo e repressione delle irregolarità (Sanzioni relative al codice della strada competenza);
3. Proventi derivanti dalla vendita di servizi (asilo nido, trasporto scolastico, attività integrative ed estive, pasti caldi a domicilio, assistenza domiciliare, casa di riposo, centro diurno integrato, proventi palestre, campi tennis, proventi concessioni cimiteriali, scavi e chiusura loculi);
4. Rimborsi e altre entrate correnti (recupero spese inserimento disabili in centri residenziali e diurni, rimborso spese multe, concorso da enti e privati per ricoveri in istituto).

Per determinare l'accantonamento al fondo per le entrate ritenute di dubbia e difficile esazione occorre:

- per le entrate accertate per competenza calcolare la media facendo riferimento agli incassi (in c/competenza e in c/residui) e agli accertamenti del primo triennio del quinquennio precedente e al rapporto tra incassi di competenza e agli accertamenti del biennio precedente.
- per le entrate accertate per cassa, calcolare la media facendo riferimento ai dati extra-contabili del primo triennio del quinquennio precedente e ai dati contabili del biennio precedente.
- per le entrate di nuova istituzione (per le quali non esiste una evidenza storica), effettuare una prudente valutazione nel primo anno in merito alla la quantificazione del fondo. A decorrere dall'anno successivo, la quantificazione è effettuata con il criterio generale riferito agli anni precedenti

La media può essere calcolata secondo le seguenti modalità:

1. media semplice;
2. rapporto tra la sommatoria degli incassi di ciascun anno ponderati con i seguenti pesi: 0,35 in ciascuno degli anni nel biennio precedente e il 0,10 in ciascuno degli anni del primo triennio - rispetto alla sommatoria degli accertamenti di ciascuna anno ponderati con i medesimi pesi indicati per gli incassi;
3. media ponderata del rapporto tra incassi e accertamenti registrato in ciascun anno del quinquennio con i seguenti pesi: 0,35 in ciascuno degli anni nel biennio precedente e il 0,10 in ciascuno degli anni del primo triennio;

L'ente ha adottato la scelta della media semplice.

Il fondo crediti di dubbia esigibilità dell'esercizio è determinato applicando all'importo complessivo degli stanziamenti di ciascuna delle entrate una percentuale pari al completamento a 100 delle medie ottenute dalle serie storiche.

FONDO DI GARANZIA DEBITI COMMERCIALI (FGDC)

La Legge di Bilancio 2019, come modificata dal DL crescita (34/2019), impone a decorrere dal 2021, alcune penalizzazioni agli Enti che non riducono il proprio stock di debito commerciale scaduto e che non rispettano i tempi di pagamento previsti dalla normativa. La penalità per le amministrazioni in contabilità finanziaria consiste nell'istituire in parte corrente di bilancio il c.d. "fondo di garanzia debiti commerciali", sul quale non sono ammessi impegni e pagamenti ed il cui stanziamento è destinato a confluire in avanzo al termine dell'esercizio finanziario. Nel bilancio di previsione si è provveduto alla creazione di tale fondo che per l'anno 2021 ammonta all'1% degli stanziamenti riguardanti la spesa per acquisto di beni e servizi, in quanto il ritardo nei pagamenti registrato nell'esercizio precedente, è compreso tra uno e dieci giorni.

Quote Vincolate

Elenco analitico delle quote vincolate e accantonate del risultato di amministrazione presunto al 31 dicembre dell'esercizio precedente, distinguendo i vincoli derivanti dalla legge e dai principi contabili, dai trasferimenti, da mutui e altri finanziamenti, vincoli formalmente attribuiti dall'ente.

In occasione della predisposizione del bilancio di previsione è necessario procedere alla determinazione del risultato di amministrazione presunto, che consiste in una previsione ragionevole del risultato di amministrazione dell'esercizio precedente, formulata in base alla situazione dei conti alla data di elaborazione del bilancio di previsione.

Costituiscono quota vincolata del risultato di amministrazione le entrate accertate e le corrispondenti economie di bilancio:

- a) nei casi in cui la legge o i principi contabili generali e applicati della contabilità finanziaria individuano un vincolo di specifica destinazione dell'entrata alla spesa;
- b) derivanti da mutui e finanziamenti contratti per il finanziamento di investimenti determinati;
- c) derivanti da trasferimenti erogati a favore dell'ente per una specifica destinazione;
- d) derivanti da entrate straordinarie, non aventi natura ricorrente, accertate e riscosse cui l'amministrazione ha formalmente attribuito una specifica destinazione.

La quota accantonata del risultato di amministrazione è costituita da:

- 1. l'accantonamento al fondo crediti di dubbia esigibilità (principio 3.3);
- 2. gli accantonamenti per le passività potenziali (fondi spese e rischi).

Si riporta la tabella dimostrativa del risultato di amministrazione presunto allegato al bilancio di previsione aggiornato secondo le modalità previste dalla contabilità armonizzata.

TABELLA DIMOSTRATIVA DEL RISULTATO DI AMMINISTRAZIONE PRESUNTO

1) Determinazione del risultato di amministrazione presunto al 31/12/2020:		
+	Risultato di amministrazione iniziale dell'esercizio 2020	1.452.578,65
+	Fondo pluriennale vincolato iniziale dell'esercizio 2020	1.697.221,79
+	Entrate già accertate nell'esercizio 2020	8.228.712,59
-	Uscite già impegnate nell'esercizio 2020	9.980.485,31
-	Riduzione dei residui attivi già verificatesi nell'esercizio 2020	0,00
+	Incremento dei residui attivi già verificatesi nell'esercizio 2020	0,00
+	Riduzione dei residui passivi già verificatesi nell'esercizio 2020	0,00
=	Risultato di amministrazione dell'esercizio 2020 alla data di redazione del bilancio di previsione dell'anno 2021	1.398.027,72
+	Entrate che prevedo di accertare per il restante periodo dell'esercizio 2020	0,00
-	Spese che prevedo di impegnare per il restante periodo dell'esercizio 2020	0,00
-	Riduzione dei residui attivi presunta per il restante periodo dell'esercizio 2020	0,00
+	Incremento dei residui attivi presunto per il restante periodo dell'esercizio 2020	0,00
+	Riduzione dei residui passivi presunta per il restante periodo dell'esercizio 2020	0,00
-	Fondo pluriennale vincolato finale presunto dell'esercizio 2020	0,00
=	A) Risultato di amministrazione presunto al 31/12/2020	1.398.027,72

2) Composizione del risultato di amministrazione presunto al 31/12/2020 :		
Parte accantonata		
	Fondo crediti di dubbia esigibilità al 31/12 esercizio precedente	19.687,50
	Fondo anticipazioni liquidità	0,00
	Fondo perdite società partecipate	0,00
	Fondo contenzioso	0,00
	Altri accantonamenti	322.000,00
	B) Totale parte accantonata	341.687,50
Parte vincolata		
	Vincoli derivanti da leggi e dai principi contabili	94.000,00
	Vincoli derivanti da trasferimenti	171.000,00
	Vincoli derivanti dalla contrazione di mutui	0,00
	Vincoli formalmente attribuiti dall'ente	0,00
	Altri vincoli	0,00
	C) Totale parte vincolata	265.000,00
Parte destinata agli investimenti		
		0,00
	D) Totale destinata agli investimenti	0,00
	E) Totale parte disponibile (E=A-B-C-D)	791.340,22
Se E è negativo, tale importo è iscritto tra le spese del bilancio di previsione come disavanzo da ripianare		

3) Utilizzo quote vincolate del risultato di amministrazione presunto al 31/12/2020 (6) :		
Utilizzo quota vincolata		
	Utilizzo vincoli derivanti da leggi e dai principi contabili	0,00
	Utilizzo vincoli derivanti da trasferimenti	0,00
	Utilizzo vincoli derivanti dalla contrazione di mutui	0,00
	Utilizzo vincoli formalmente attribuiti dall'ente	0,00
	Utilizzo altri vincoli	0,00
	Totale utilizzo avanzo di	0,00

Riepilogo Generale

Il bilancio di previsione espone separatamente l'andamento delle entrate e delle spese riferite ad un orizzonte temporale di almeno un triennio, definito in base alla legislazione statale e regionale vigente e al documento di programmazione dell'ente, ed è elaborato in termini di competenza finanziaria e di cassa con riferimento al primo esercizio e in termini di competenza finanziaria per gli esercizi successivi.

Le entrate del bilancio di previsione sono classificate in titoli e tipologie, secondo le modalità individuate dal glossario del piano dei conti per le voci corrispondenti.

Le spese del bilancio di previsione sono classificate in missioni e programmi secondo le modalità individuate dal glossario delle missioni e dei programmi.

I titoli e le tipologie, le missioni e i programmi che presentano importi pari a 0 possono non essere indicati nel bilancio.

I programmi di spesa sono articolati nei seguenti titoli di spesa che, se presentano importo pari a 0, possono non essere indicati nel bilancio:

<i>TITOLO 1</i>	<i>SPESE CORRENTI</i>
<i>TITOLO 2</i>	<i>SPESE IN CONTO CAPITALE</i>
<i>TITOLO 3</i>	<i>SPESE PER INCREMENTO DI ATTIVITA' FINANZIARIE</i>
<i>TITOLO 4</i>	<i>RIMBORSO DI PRESTITI.</i>

Solo per la missione 60 "Anticipazioni finanziarie" e per la missione 99 "Servizi per conto terzi", possono essere previsti anche i seguenti titoli:

<i>TITOLO 5</i>	<i>CHIUSURA ANTICIPAZIONI DA ISTITUTO TESORIERE/CASSIERE</i>
<i>TITOLO 7</i>	<i>SPESE PER CONTO TERZI E PARTITE DI GIRO.</i>

Per ciascuna unità di voto, costituita dalla tipologia di entrata e dal programma di spesa, il bilancio di previsione indica:

- l'ammontare presunto dei residui attivi o passivi alla chiusura dell'esercizio precedente a quello del triennio cui il bilancio si riferisce;
- l'importo definitivo delle previsioni di competenza e di cassa dell'anno precedente il triennio cui si riferisce il bilancio, risultanti alla data di elaborazione del bilancio di previsione.
- l'ammontare delle entrate che si prevede di accertare o delle spese di cui autorizza l'impegno in ciascuno degli esercizi cui il bilancio si riferisce;
- l'ammontare delle entrate che si prevede di riscuotere e delle spese di cui si autorizza il pagamento nel primo esercizio del triennio, senza distinzioni tra riscossioni e pagamenti in conto competenza e in conto residui.

RIEPILOGO GENERALE ENTRATE PER TITOLI

	Fondo pluriennale vincolato per spese correnti (1)		previsione di competenza	79.355,63	0,00	0,00	0,00
	Fondo pluriennale vincolato per spese in conto capitale (1)		previsione di competenza	1.617.866,16	0,00	0,00	0,00
	Utilizzo avanzo di Amministrazione		previsione di competenza	680.500,00	0,00	0,00	0,00
	- di cui avanzo vincolato utilizzato anticipatamente (2)		previsione di competenza	0,00	0,00	0,00	0,00
	Fondo di Cassa all'1/1/esercizio di riferimento		previsione di cassa	1.349.656,21	2.683.491,54		
TITOLO TIPOLOGIA	DENOMINAZIONE	RESIDUI PRESUNTIAL TERMINE DEL 2020		PREVISIONI DEFINITIVE DEL 2020			
					Previsioni dell'anno 2021	Previsioni dell'anno 2022	Previsioni dell'anno 2023
TITOLO 1	ENTRATE CORRENTI DI NATURA TRIBUTARIA, CONTRIBUTIVA E PEREQUATIVA	32.473,73	previsione di competenza	1.025.750,00	1.016.000,00	1.016.000,00	1.016.000,00
			previsione di cassa	1.364.390,85	1.048.473,73		
TITOLO 2	TRASFERIMENTI CORRENTI	740.735,86	previsione di competenza	2.471.954,00	2.116.192,00	2.116.192,00	2.045.750,00
			previsione di cassa	3.754.662,76	2.856.927,86		
TITOLO 3	ENTRATE EXTRATRIBUTARIE	638.138,95	previsione di competenza	1.263.100,00	1.201.500,00	1.201.500,00	1.201.500,00
			previsione di cassa	1.791.844,54	1.839.638,95		
TITOLO 4	ENTRATE IN CONTO CAPITALE	3.789.957,53	previsione di competenza	3.539.035,40	7.118.285,00	170.000,00	170.000,00
			previsione di cassa	7.645.832,82	10.908.242,53		
TITOLO 5	ENTRATE DA RIDUZIONE DI ATTIVITA' FINANZIARIE	0,00	previsione di competenza	0,00	0,00	0,00	0,00
			previsione di cassa	0,00	0,00		
TITOLO 6	ACCENSIONE PRESTITI	0,00	previsione di competenza	0,00	0,00	0,00	0,00
			previsione di cassa	0,00	0,00		
TITOLO 7	ANTICIPAZIONI DA ISTITUTO TESORIERE/CASSIERE	0,00	previsione di competenza	1.165.077,00	1.142.624,00	0,00	0,00
			previsione di cassa	1.165.077,00	1.142.624,00		
TITOLO 9	ENTRATE PER CONTO TERZI E PARTITE DI GIRO	139.936,75	previsione di competenza	3.060.000,00	3.060.000,00	3.060.000,00	3.060.000,00
			previsione di cassa	3.194.568,59	3.199.936,75		
TOTALE TITOLI		5.341.242,82	previsione di competenza	12.524.916,40	15.654.601,00	7.563.692,00	7.493.250,00
			previsione di cassa	18.916.376,56	20.995.843,82		
TOT. GEN. ENTRATE		5.341.242,82	previsione di competenza	14.902.638,19	15.654.601,00	7.563.692,00	7.493.250,00
			previsione di cassa	20.266.032,77	23.679.335,36		

RIEPILOGO GENERALE DELLE SPESE PER TITOLI

TITOLO	DENOMINAZIONE	RESIDUI PRESUNTI AL TERMINE DEL 2020	PREVISIONI DEFINITIVE DEL 2020	PREVISIONI DELL'ANNO 2021			PREVISIONI DELL'ANNO 2022			PREVISIONI DELL'ANNO 2023		
				PREVISIONI DELL'ANNO 2021	PREVISIONI DELL'ANNO 2022	PREVISIONI DELL'ANNO 2023	PREVISIONI DELL'ANNO 2021	PREVISIONI DELL'ANNO 2022	PREVISIONI DELL'ANNO 2023	PREVISIONI DELL'ANNO 2021	PREVISIONI DELL'ANNO 2022	PREVISIONI DELL'ANNO 2023
	DISAVANZO DI AMMINISTRAZIONE			0,00	0,00	0,00	0,00	0,00	0,00	0,00	0,00	0,00
TTITOLO 1	SPESE CORRENTI	1.032.418,34	previsione di competenza di cui già impegnato * di cui fondo pluriennale vincolato	4.574.959,63	4.008.492,00	4.008.492,00	4.008.492,00	4.008.492,00	4.008.492,00	4.008.492,00	4.008.492,00	3.938.050,00
			previsione di cassa	0,00	0,00	0,00	0,00	0,00	0,00	0,00	0,00	0,00
				5.502.062,02	5.040.106,34	5.040.106,34	5.040.106,34	5.040.106,34	5.040.106,34	5.040.106,34	5.040.106,34	5.040.106,34
TTITOLO 2	SPESE IN CONTO CAPITALE	5.411.018,60	previsione di competenza di cui già impegnato * di cui fondo pluriennale vincolato	5.777.401,56	7.118.285,00	7.118.285,00	7.118.285,00	170.000,00	170.000,00	170.000,00	170.000,00	170.000,00
			previsione di cassa	0,00	0,00	0,00	0,00	0,00	0,00	0,00	0,00	0,00
				9.204.242,69	12.529.303,60	12.529.303,60	12.529.303,60	12.529.303,60	12.529.303,60	12.529.303,60	12.529.303,60	12.529.303,60
TTITOLO 4	Rimborso di prestiti	24.575,42	previsione di competenza di cui già impegnato * di cui fondo pluriennale vincolato	325.200,00	325.200,00	325.200,00	325.200,00	325.200,00	325.200,00	325.200,00	325.200,00	325.200,00
			previsione di cassa	0,00	0,00	0,00	0,00	0,00	0,00	0,00	0,00	0,00
				431.658,92	349.775,42	349.775,42	349.775,42	349.775,42	349.775,42	349.775,42	349.775,42	349.775,42
TTITOLO 5	CHIUSURA DI ANTICIPAZIONI RICEVUTE DA ISTITUTO TESORIERE/CASSIERE	0,00	previsione di competenza di cui già impegnato * di cui fondo pluriennale vincolato	1.165.077,00	1.142.624,00	1.142.624,00	1.142.624,00	0,00	0,00	0,00	0,00	0,00
			previsione di cassa	0,00	0,00	0,00	0,00	0,00	0,00	0,00	0,00	0,00
				1.165.077,00	1.142.624,00	1.142.624,00	1.142.624,00	1.142.624,00	1.142.624,00	1.142.624,00	1.142.624,00	1.142.624,00
TTITOLO 7	SPESE PER CONTO TERZI E PARTITE DI GIRO	158.694,28	previsione di competenza di cui già impegnato * di cui fondo pluriennale vincolato	3.060.000,00	3.060.000,00	3.060.000,00	3.060.000,00	3.060.000,00	3.060.000,00	3.060.000,00	3.060.000,00	3.060.000,00
			previsione di cassa	0,00	0,00	0,00	0,00	0,00	0,00	0,00	0,00	0,00
				3.203.677,99	3.218.694,28	3.218.694,28	3.218.694,28	3.218.694,28	3.218.694,28	3.218.694,28	3.218.694,28	3.218.694,28
	TOTALE TITOLI	6.626.706,64	previsione di competenza di cui già impegnato * di cui fondo pluriennale vincolato	14.902.638,19	15.654.601,00	15.654.601,00	15.654.601,00	7.563.692,00	7.563.692,00	7.563.692,00	7.563.692,00	7.493.250,00
			previsione di cassa	0,00	0,00	0,00	0,00	0,00	0,00	0,00	0,00	0,00
				19.506.718,62	22.280.503,64	22.280.503,64	22.280.503,64	22.280.503,64	22.280.503,64	22.280.503,64	22.280.503,64	22.280.503,64
	TOTALE GENERALE DELLE SPESE	6.626.706,64	previsione di competenza di cui già impegnato * di cui fondo pluriennale vincolato	14.902.638,19	15.654.601,00	15.654.601,00	15.654.601,00	7.563.692,00	7.563.692,00	7.563.692,00	7.563.692,00	7.493.250,00
			previsione di cassa	0,00	0,00	0,00	0,00	0,00	0,00	0,00	0,00	0,00
				19.506.718,62	22.280.503,64	22.280.503,64	22.280.503,64	22.280.503,64	22.280.503,64	22.280.503,64	22.280.503,64	22.280.503,64

QUADRO GENERALE RIASSUNTIVO TRIENNIO 2021 - 2023

ENTRATE	CASSA ANNO DI RIFERIMENTO DEL BILANCIO 2021	COMPETENZA ANNO DI RIFERIMENTO DEL BILANCIO 2021	2022	2023	SPESE	CASSA ANNO DI RIFERIMENTO DEL BILANCIO 2021	COMPETENZA ANNO DI RIFERIMENTO DEL BILANCIO 2021	2022	2023
Fondo di cassa presunto all'inizio dell'esercizio	2.683.491,54								
Utilizzo avanzo presunto di amministrazione		0,00	0,00	0,00	Disavanzo di amministrazione (1)		0,00	0,00	0,00
di cui Utilizzo Fondo anticipazioni di liquidità		0,00	0,00	0,00					
Fondo pluriennale vincolato		0,00	0,00	0,00					
Titolo 1 - Entrate correnti di natura tributaria	1.048.473,73	1.016.000,00	1.016.000,00	1.016.000,00	Titolo 1 - Spese correnti	5.040.106,34	4.008.492,00	4.008.492,00	3.938.050,00
					- di cui fondo pluriennale vincolato	0,00	0,00	0,00	0,00
Titolo 2 - Trasferimenti correnti	2.856.927,86	2.116.192,00	2.116.192,00	2.045.750,00					
Titolo 3 - Entrate extratributarie	1.839.638,95	1.201.500,00	1.201.500,00	1.201.500,00					
Titolo 4 - Entrate in conto capitale	10.908.242,53	7.118.285,00	170.000,00	170.000,00	Titolo 2 - Spese in conto capitale	12.529.303,60	7.118.285,00	170.000,00	170.000,00
					- di cui fondo pluriennale vincolato	0,00	0,00	0,00	0,00
Titolo 5 - Entrate da riduzione di attività finanziarie	0,00	0,00	0,00	0,00	Titolo 3 - Spese per incremento di attività finanziarie	0,00	0,00	0,00	0,00
					- di cui fondo pluriennale vincolato	0,00	0,00	0,00	0,00
Totale entrate finali	16.653.283,07	11.451.977,00	4.503.692,00	4.433.250,00	Totale spese finali	17.569.409,94	11.126.777,00	4.178.492,00	4.108.050,00
Titolo 6 - Accensione di prestiti	0,00	0,00	0,00	0,00	Titolo 4 - Rimborso di prestiti	349.775,42	325.200,00	325.200,00	325.200,00
					di cui Fondo anticipazioni di liquidità	0,00	0,00	0,00	0,00
Titolo 7 - Anticipazioni da istituto tesoriere/cassiere	1.142.624,00	1.142.624,00	0,00	0,00	Titolo 5 - Chiusura Anticipazioni da istituto tesoriere/cassiere	1.142.624,00	1.142.624,00	0,00	0,00
Titolo 9 - Entrate per conto di terzi e partite di giro	3.199.936,75	3.060.000,00	3.060.000,00	3.060.000,00	Titolo 7 - Spese per conto terzi e partite di giro	3.218.694,28	3.060.000,00	3.060.000,00	3.060.000,00
Totale	20.995.843,82	15.654.601,00	7.563.692,00	7.493.250,00	Totale	22.280.503,64	15.654.601,00	7.563.692,00	7.493.250,00
TOTALE COMPLESSIVO ENTRATE	23.679.335,36	15.654.601,00	7.563.692,00	7.493.250,00	TOTALE COMPLESSIVO SPESE	22.280.503,64	15.654.601,00	7.563.692,00	7.493.250,00
Fondo di cassa finale presunto	1.398.831,72								

(1) Corrisponde alla prima voce del conto del bilancio

Equilibri di Bilancio

Il prospetto degli equilibri di bilancio consente di verificare gli equilibri interni al bilancio di previsione per ciascuno degli esercizi in cui è articolato.

Infatti, il bilancio di previsione, oltre ad essere deliberato in pareggio finanziario di competenza tra tutte le entrate e le spese, comprensivo dell'utilizzo dell'avanzo di amministrazione o del recupero del disavanzo di amministrazione e degli utilizzi del fondo pluriennale vincolato, e a garantire un fondo di cassa finale non negativo, deve prevedere i seguenti equilibri fondamentali:

L'equilibrio di parte corrente in termini di competenza finanziaria tra le spese correnti incrementate dalle spese per trasferimenti in c/capitale e dalle quote di capitale delle rate di ammortamento dei mutui e degli altri prestiti, con l'esclusione dei rimborsi anticipati, e le entrate correnti, costituite dai primi tre titoli dell'entrata, incrementate dai contributi destinati al rimborso dei prestiti, dal fondo pluriennale vincolato di parte corrente e dall'utilizzo dell'avanzo di competenza di parte corrente. All'equilibrio di parte corrente concorrono anche le entrate in conto capitale destinate al finanziamento di spese correnti in base a specifiche disposizioni di legge o dei principi contabili e l'eventuale saldo negativo delle partite finanziarie. Al riguardo si segnala che l'equilibrio delle partite finanziarie, determinato dalle operazioni di acquisto/alienazione di titoli obbligazionari e di concessione/riscossione crediti, a seguito dell'adozione del cd. principio della competenza finanziaria potenziata non è più automaticamente garantito. Nel caso di concessioni di crediti o altri incrementi delle attività finanziarie di importo superiore rispetto alle riduzioni di attività finanziarie esigibili nel medesimo esercizio, il saldo negativo deve essere finanziato da risorse correnti. Pertanto, il saldo negativo delle partite finanziarie concorre all'equilibrio di parte corrente. Invece, l'eventuale saldo positivo delle attività finanziarie, è destinato al rimborso anticipato dei prestiti e al finanziamento degli investimenti, determinando, per la quota destinata agli investimenti, necessariamente un saldo positivo dell'equilibrio di parte corrente. Considerato che le concessioni crediti degli enti locali sono costituite solo da anticipazioni di liquidità che, per loro natura sono chiuse entro l'anno, il problema dell'equilibrio delle partite finanziarie riguarda soprattutto le regioni che concedono crediti per finanziare investimenti, il cui prospetto degli equilibri dedica un'apposita sezione anche alle partite finanziarie. **In occasione di variazioni di bilancio che modificano la previsione del margine corrente è possibile variare anche il prospetto degli equilibri allegato al bilancio di previsione, al fine di consentire le attestazioni di copertura finanziaria di provvedimenti che comportano impegni per investimenti.**

l'equilibrio in conto capitale in termini di competenza finanziaria, tra le spese di investimento e tutte le risorse acquisite per il loro finanziamento, costituite dalle entrate in conto capitale, dall'accensione di prestiti, dal fondo pluriennale vincolato in c/capitale, dall'utilizzo dell'avanzo di competenza in c/capitale, e da quelle risorse di parte corrente destinate agli investimenti dalla legge o dai principi contabili.

Equilibrio di parte Corrente

L'Equilibrio di parte corrente in termini di competenza finanziaria è l'equilibrio tra le spese correnti incrementate dalle spese per trasferimenti in c/capitale e dalle quote di capitale delle rate di ammortamento dei mutui e degli altri prestiti, con l'esclusione dei rimborsi anticipati, e le entrate correnti, costituite dai primi tre titoli dell'entrata, incrementate dai contributi destinati al rimborso dei prestiti, dal fondo pluriennale vincolato di parte corrente e dall'utilizzo dell'avanzo di competenza di parte corrente. All'equilibrio di parte corrente concorrono anche le entrate in conto capitale destinate al finanziamento di spese correnti in base a specifiche disposizioni di legge o dei principi contabili e l'eventuale saldo negativo delle partite finanziarie. Al riguardo si segnala che l'equilibrio delle partite finanziarie, determinato dalle operazioni di acquisto/alienazione di titoli obbligazionari e di concessione/riscossione crediti, a seguito dell'adozione del cd. principio della competenza finanziaria potenziata non è più automaticamente garantito. Nel caso di concessioni di crediti o altri incrementi delle attività finanziarie di importo superiore rispetto alle riduzioni di attività finanziarie esigibili nel medesimo esercizio, il saldo negativo deve essere finanziato da risorse correnti. Pertanto, il saldo negativo delle partite finanziarie concorre all'equilibrio di parte corrente. Invece, l'eventuale saldo positivo delle attività finanziarie, è destinato al rimborso anticipato dei prestiti e al finanziamento degli investimenti, determinando, per la quota destinata agli investimenti, necessariamente un saldo positivo dell'equilibrio di parte corrente. Considerato che le concessioni crediti degli enti locali sono costituite solo da anticipazioni di liquidità che, per loro natura sono chiuse entro l'anno, il problema dell'equilibrio delle partite finanziarie riguarda soprattutto le regioni che concedono crediti per finanziare investimenti, il cui prospetto degli equilibri dedica un'apposita sezione anche alle partite finanziarie. **In occasione di variazioni di bilancio che modificano la previsione del margine corrente è possibile variare anche il prospetto degli equilibri allegato al bilancio di previsione, al fine di consentire le attestazioni di copertura finanziaria di provvedimenti che comportano impegni per investimenti.**

EQUILIBRI DI BILANCIO Parte Corrente

EQUILIBRIO ECONOMICO-FINANZIARIO		COMPETENZ A ANNO DI RIFERIMENT O DEL BILANCIO 2021	COMPETENZ A ANNO 2022	COMPETENZ A ANNO 2023
Fondo di cassa all'inizio dell'esercizio		2.683.491,54		
A) Fondo pluriennale vincolato di entrata per spese correnti	(+)	0,00	0,00	0,00
AA) Recupero disavanzo di amministrazione esercizio precedente	(-)	0,00	0,00	0,00
B) Entrate titoli 1.00 - 2.00 - 3.00	(+)	4.333.692,00	4.333.692,00	4.263.250,00
<i>di cui per estinzione anticipata di prestiti</i>		<i>0,00</i>	<i>0,00</i>	<i>0,00</i>
C) Entrate Titolo 4.02.06 - Contributi agli investimenti direttamente destinati al rimborso dei prestiti da amministrazioni pubbliche	(+)	0,00	0,00	0,00
D) Spese Titolo 1.00 - Spese correnti	(-)	4.008.492,00	4.008.492,00	3.938.050,00
di cui:				
<i>- fondo pluriennale vincolato</i>		<i>0,00</i>	<i>0,00</i>	<i>0,00</i>
<i>- fondo crediti di dubbia esigibilità</i>		<i>19.687,50</i>	<i>19.687,50</i>	<i>19.687,50</i>
E) Spese Titolo 2.04 - Altri trasferimenti in conto capitale	(-)	0,00	0,00	0,00
F) Spese Titolo 4.00 - Quote di capitale amm.to dei mutui e prestiti obbligazionari	(-)	325.200,00	325.200,00	325.200,00
<i>di cui per estinzione anticipata di prestiti</i>		<i>0,00</i>	<i>0,00</i>	<i>0,00</i>
<i>di cui Fondo anticipazioni di liquidità</i>		<i>0,00</i>	<i>0,00</i>	<i>0,00</i>
G) Somma finale (G=A-AA+B+C-D-E-F)		0,00	0,00	0,00
ALTRE POSTE DIFFERENZIALI, PER ECCEZIONI PREVISTE DA NORME DI LEGGE, CHE HANNO EFFETTO SULL'EQUILIBRIO EX ARTICOLO 162, COMMA 6, DEL TESTO UNICO DELLE LEGGI SULL'ORDINAMENTO DEGLI ENTI LOCALI				
H) Utilizzo risultato di amministrazione presunto per spese correnti e rimborso dei prestiti (2)	(+)	0,00		
<i>di cui per estinzione anticipata di prestiti</i>		<i>0,00</i>		
I) Entrate di parte capitale destinate a spese correnti in base a specifiche disposizioni di legge o dei principi contabili	(+)	0,00	0,00	0,00
<i>di cui per estinzione anticipata di prestiti</i>		<i>0,00</i>	<i>0,00</i>	<i>0,00</i>
L) Entrate di parte corrente destinate a spese di investimento in base a specifiche disposizioni di legge o dei principi contabili	(-)	0,00	0,00	0,00
M) Entrate da accensione di prestiti destinate a estinzione anticipata dei prestiti	(+)	0,00	0,00	0,00
EQUILIBRIO DI PARTE CORRENTE (3) O=G+H+I-L+M		0,00	0,00	0,00

Equilibri di Entrate e Spese Correnti Una Tantum

[L'articolo 25, comma 1, lettera b\) della legge 31/12/2009, n.196](#) distingue le entrate ricorrenti da quelle non ricorrenti, a seconda che si riferiscano a proventi la cui acquisizione sia prevista a regime ovvero limitata a uno o più esercizi.

È definita “a regime” un’entrata che si presenta con continuità in almeno 5 esercizi, per importi costanti nel tempo.

Tutti i trasferimenti in conto capitale sono non ricorrenti a meno che non siano espressamente definiti “continuativi” dal provvedimento o dalla norma che ne autorizza l’erogazione.

È opportuno includere tra le entrate “non ricorrenti” anche le entrate presenti “a regime” nei bilanci dell’ente, quando presentano importi superiori alla media riscontrata nei cinque esercizi precedenti.

In questo caso le entrate devono essere considerate ricorrenti fino a quando superano tale importo e devono essere invece considerate non ricorrenti quando tale importo viene superato.

Le entrate da concessioni pluriennali che non garantiscono accertamenti costanti negli esercizi e costituiscono entrate straordinarie non ricorrenti sono destinate al finanziamento di interventi di investimento. (vedi punto 3.10 del [principio contabile applicato 4/2](#))

Nel bilancio sono previste nei primi tre titoli le seguenti entrate e nel titolo I le seguenti spese non ricorrenti (indicare solo l’importo che, come riportato nel commento, supera la media dei cinque anni precedenti).

EQUILIBRIO ENTRATE E SPESE CORRENTI DI CARATTERE NON RIPETITIVO

ENTRATE	Anno 2021	Anno 2022	Anno 2023
CAP. 15 / 0: IMPOSTA IMMOBILIARE SEMPLICE DA ACCERTAMENTI	2.000,00	2.000,00	2.000,00
CAP. 120 / 0: FONDO AREE INTERNE PER ATTIVITA' ECONOMICHE	70.442,00	70.442,00	0,00
CAP. 141 / 0: FONDO SANIFICAZIONE COVID-19	0,00	0,00	0,00
CAP. 335 / 0: SANZIONI AMMINISTRATIVE PER VIOLAZIONI AL CODICE DELLA STRADA	3.500,00	3.500,00	3.500,00
CAP. 336 / 0: SANZIONI AMMINISTRATIVE PER VIOLAZIONI DI REGOLAMENTI COMUNALI E	5.000,00	5.000,00	5.000,00
CAP. 660 / 0: RIMBORSO QUOTA I.P.S. A CARICO INPS	150.000,00	150.000,00	150.000,00
CAP. 1120 / 0: CONTRIBUTO B.I.M. PIANO MOBILITA' ELETTRICA	35.000,00	0,00	0,00
CAP. 1172 / 0: CONTRIBUTO PROVINCIALE ASILO NIDO	1.300.000,00	0,00	0,00
CAP. 1237 / 1: CONTRIBUTO PAT SS 42	470.000,00	0,00	0,00
CAP. 1242 / 1: CONTRIBUTO FONDO STRATEGICO TERRITORIALE	2.460.000,00	0,00	0,00
CAP. 1355 / 0: CONTRIBUTO PROVINCIALE TEMPESTA VAIA	600.000,00	0,00	0,00
CAP. 1401 / 0: CONTRIBUTO PAT PER RIFACIMENTO ACQUEDOTTO ABITATO DI REVO'	485.000,00	0,00	0,00
Totale ENTRATE non ripetitive	5.580.942,00	230.942,00	160.500,00

USCITE	Anno 2021	Anno 2022	Anno 2023
CAP. 10 / 0: ONERI PER PERMESSI FUNZIONI PUBBLICHE	10.000,00	10.000,00	10.000,00
CAP. 45 / 0: SPESE PER ELEZIONI COMUNALI	0,00	0,00	0,00
CAP. 76 / 0: TRATTAMENTO DI FINE RAPPORTO	150.000,00	150.000,00	150.000,00
CAP. 167 / 0: SPESE PER SANIFICAZIONE COVID-19	0,00	0,00	0,00
CAP. 2020 / 0: CONTRIBUTI PER ATTIVITA' ECONOMICHE	70.442,00	70.442,00	0,00
CAP. 2216 / 0: SPESE PER MANUTENZIONE STRADALE - VEDI SANZIONI AMMINISTRATIVE	8.500,00	8.500,00	8.500,00
CAP. 3022 / 0: INSTALLAZIONE COLONNINE RICARICA E-BIKE	35.000,00	0,00	0,00
CAP. 3259 / 0: LAVORI REALIZZAZIONE ASILO NIDO	1.300.000,00	0,00	0,00
CAP. 3504 / 0: RIFACIMENTO ACQUEDOTTO COMUNALE ABITATO DI REVO'	650.000,00	0,00	0,00
CAP. 3629 / 0: PROGETTO ACQUATICITA' FAMIGLIE	2.460.000,00	0,00	0,00
CAP. 3677 / 0: MESSA IN SICUREZZA STRADA CAMPAGNA REVO'	150.000,00	0,00	0,00
CAP. 3678 / 0: INTERVENTI SISTEMAZIONE RIO PENET-CLOZ	350.000,00	0,00	0,00
CAP. 3679 / 0: MESSA IN SICUREZZA STRADA NOVELLA-CLOZ	100.000,00	0,00	0,00
CAP. 3710 / 0: ALLARGAMENTO E MESSA IN SICUREZZA S.S. 42 CLOZ	470.000,00	0,00	0,00
Totale SPESE non ripetitive	5.753.942,00	238.942,00	168.500,00

SQUILIBRIO	173.000,00	8.000,00	8.000,00
-------------------	-------------------	-----------------	-----------------

Equilibrio di Parte Capitale

L'equilibrio in conto capitale in termini di competenza finanziaria è l'equilibrio tra le spese di investimento e tutte le risorse acquisite per il loro finanziamento, costituite dalle entrate in conto capitale, dall'accensione di prestiti, dal fondo pluriennale vincolato in c/capitale, dall'utilizzo dell'avanzo di competenza in c/capitale, e da quelle risorse di parte corrente destinate agli investimenti dalla legge o dai principi contabili.

EQUILIBRI DI BILANCIO Parte Capitale

EQUILIBRIO ECONOMICO-FINANZIARIO			COMPETENZ A ANNO DI RIFERIMENT O DEL BILANCIO 2021	COMPETENZ A ANNO 2022	COMPETENZ A ANNO 2023
P) Utilizzo risultato di amministrazione presunto per spese di investimento (2)	(+)		0,00		
Q) Fondo pluriennale vincolato di entrata per spese in conto capitale	(+)		0,00	0,00	0,00
R) Entrate Titoli 4.00-5.00-6.00	(+)		7.118.285,00	170.000,00	170.000,00
C) Entrate Titolo 4.02.06 - Contributi agli investimenti direttamente destinati al rimborso dei prestiti da amministrazioni pubbliche	(-)		0,00	0,00	0,00
I) Entrate di parte capitale destinate a spese correnti in base a specifiche disposizioni di legge o dei principi contabili	(-)		0,00	0,00	0,00
S1) Entrate Titolo 5.02 per Riscossioni di crediti di breve termine	(-)		0,00	0,00	0,00
S2) Entrate Titolo 5.03 per Riscossioni di crediti di medio-lungo termine	(-)		0,00	0,00	0,00
T) Entrate Titolo 5.04 relative a Altre entrate per riduzioni di attività finanziaria	(-)		0,00	0,00	0,00
L) Entrate di parte corrente destinate a spese di investimento in base a specifiche disposizioni di legge o dei principi contabili	(+)		0,00	0,00	0,00
M) Entrate da accensione di prestiti destinate a estinzione anticipata dei prestiti	(-)		0,00	0,00	0,00
U) Spese Titolo 2.00 - Spese in conto capitale	(-)		7.118.285,00	170.000,00	170.000,00
<i>di cui fondo pluriennale vincolato di spesa</i>			<i>0,00</i>	<i>0,00</i>	<i>0,00</i>
V) Spese Titolo 3.01 per Acquisizioni di attività finanziarie	(-)		0,00	0,00	0,00
E) Spese Titolo 2.04 - Altri trasferimenti in conto capitale	(+)		0,00	0,00	0,00
EQUILIBRIO DI PARTE CAPITALE Z = P+Q+R-C-I-S1-S2-T+L-M-U-V+E			0,00	0,00	0,00

Equilibrio di Cassa

Gli equilibri di bilancio di cassa trovano fondamento normativo nell'articolo 193 del Tuel che testualmente recita: «Gli enti locali rispettano durante la gestione e nelle variazioni di bilancio il pareggio finanziario e tutti gli equilibri stabiliti in bilancio per la copertura delle spese correnti e per il finanziamento degli investimenti, secondo le norme contabili recate dal presente testo unico, con particolare riferimento agli equilibri di competenza e di cassa di cui all'art.162,comma6».

Seguendo il quadro normativo richiamato, l'articolo 162 del Tuel – Principi di bilancio – al comma sesto evidenzia, in ambito di cassa, che il bilancio di previsione, e il saldo prospettico valutato in sede di equilibri di bilancio, dovrà garantire un saldo di cassa finale almeno non negativo.

In merito alla scomposizione che deve avere questo saldo di cassa finale, l'unico riferimento normativo di riferimento lo si individua nell'articolo 9 della legge n. 243/2012 che testualmente recita: «I bilanci delle regioni, dei comuni, delle province, delle città metropolitane e delle province autonome di Trento e di Bolzano si considerano in equilibrio quando, sia nella fase di previsione che di rendiconto, registrano:

- a) un saldo non negativo, in termini di competenza e di cassa, tra le entrate finali e le spese finali;
- b) un saldo non negativo, in termini di competenza e di cassa, tra le entrate correnti e le spese correnti, incluse le quote di capitale delle rate di ammortamento dei prestiti».

Se si segue quanto prospettato anche il saldo di cassa deve rispondere a dei sub totali rilevanti così quantificabili:

Incassi entrate corrente (T I, II, III) > Pagamenti (T I, IV)

Incassi entrate finali (T I, II, III, IV, V) > Pagamenti finali (T I, II)

A livello del prospetto da produrre in sede di ricognizione degli equilibri di bilancio il fondo di cassa iniziale entra nel computo nel suo complesso poiché concorre alla formazione del fondo di cassa finale.

EQUILIBRIO DI CASSA

ENTRATA/ USCITA	RESIDUI PRESUNTI (A)	PREV. DI COMPETENZA (B) 2021	TOTALE (C=A+B)	PREV. DI CASSA (D) 2021	DIFFERENZA/ MARGINE DI AUMENTO (E=C-D)
ENTRATA					
Fondo pluriennale vincolato per spese correnti	0,00	0,00	0,00	0,00	0,00
Fondo pluriennale vincolato per spese in conto capitale	0,00	0,00	0,00	0,00	0,00
Utilizzo avanzo di Amministrazione	0,00	0,00	0,00	0,00	0,00
Fondo di Cassa all'1/1/esercizio di riferimento	0,00	0,00	0,00	2.683.491,54	0,00
TOTALE	0,00	0,00	0,00	2.683.491,54	0,00
TITOLO 1 - ENTRATE CORRENTI DI NATURA TRIBUTARIA, CONTRIBUTIVA E PEREQUATIVA	32.473,73	1.016.000,00	1.048.473,73	1.048.473,73	0,00
TITOLO 2 - TRASFERIMENTI CORRENTI	740.735,86	2.116.192,00	2.856.927,86	2.856.927,86	0,00
TITOLO 3 - ENTRATE EXTRATRIBUTARIE	638.138,95	1.201.500,00	1.839.638,95	1.839.638,95	0,00
TITOLO 4 - ENTRATE IN CONTO CAPITALE	3.789.957,53	7.118.285,00	10.908.242,53	10.908.242,53	0,00
TITOLO 5 - ENTRATE DA RIDUZIONE DI ATTIVITA' FINANZIARIE	0,00	0,00	0,00	0,00	0,00
TITOLO 6 - ACCENSIONE PRESTITI	0,00	0,00	0,00	0,00	0,00
TITOLO 7 - ANTICIPAZIONI DA ISTITUTO TESORIERE/CASSIERE	0,00	1.142.624,00	1.142.624,00	1.142.624,00	0,00
TITOLO 9 - ENTRATE PER CONTO TERZI E PARTITE DI GIRO	139.936,75	3.060.000,00	3.199.936,75	3.199.936,75	0,00
TOTALE TITOLI ENTRATE	5.341.242,82	15.654.601,00	20.995.843,82	20.995.843,82	0,00
USCITA					
DISAVANZO	0,00	0,00	0,00	0,00	0,00
TITOLO 1 - SPESE CORRENTI AL NETTO DI FPV E F.DI	1.032.418,34	3.957.688,00	4.990.106,34	4.990.106,34	0,00
TITOLO 2 - SPESE IN CONTO CAPITALE AL NETTO DI FPV E F.DI	5.411.018,60	7.118.285,00	12.529.303,60	12.529.303,60	0,00
TITOLO 4 - Rimborso di prestiti	24.575,42	325.200,00	349.775,42	349.775,42	0,00
TITOLO 5 - CHIUSURA DI ANTICIPAZIONI RICEVUTE DA ISTITUTO TESORIERE/CASSIERE	0,00	1.142.624,00	1.142.624,00	1.142.624,00	0,00
TITOLO 7 - SPESE PER CONTO TERZI E PARTITE DI GIRO	158.694,28	3.060.000,00	3.218.694,28	3.218.694,28	0,00
TOTALE TITOLI USCITA AL NETTO DI FPV E F.DI	6.626.706,64	15.603.797,00	22.230.503,64	22.230.503,64	0,00
FONDO DI RISERVA DI CASSA	0,00	0,00	0,00	50.000,00	0,00
SALDO CASSA				1.398.831,72	

Fondo Pluriennale Vincolato

Il fondo pluriennale vincolato (FPV) è un saldo finanziario costituito da risorse già accertate e destinate al finanziamento di obbligazioni passive già impegnate ma esigibili in esercizi successivi a quello in cui è accertata l'entrata.

Nel bilancio di previsione, il fondo pluriennale vincolato stanziato tra le spese è composto da due quote distinte:

- la quota di risorse accertate negli esercizi precedenti che costituiscono la copertura di spese già impegnate negli esercizi precedenti a quello cui si riferisce il bilancio ma che devono essere imputate agli esercizi successivi in base al criterio delle esigibilità; tale quota iscritta a bilancio nella parte spesa, contestualmente e per il medesimo valore del Fondo Pluriennale Vincolato in entrata;
- le risorse che si prevede di accertare nel corso di un esercizio, destinate a costituire la copertura di spese che si prevede di impegnare nel corso dello stesso con imputazione agli esercizi successivi; questa fattispecie è quella prevista nel bilancio di previsione 2018-2020, sfalsata di un anno tra spesa (anno n) ed entrata (anno n+1) ed è desumibile dal cronoprogramma degli stati di avanzamento dei lavori relativi agli interventi di spesa di investimento programmati.

Nel caso in cui gli stanziamenti riguardanti il fondo pluriennale vincolato comprendono anche investimenti ancora in corso di definizione, le cause che non hanno reso possibile porre in essere la programmazione necessaria alla definizione dei relativi cronoprogrammi riguardano.

FONDO PLURIENNALE VINCOLATO

ENTRATA	Anno 2021	Anno 2022	Anno 2023
Fondo pluriennale vincolato per spese correnti	0,00	0,00	0,00
Fondo pluriennale vincolato per spese in conto capitale	0,00	0,00	0,00
TOTALE	0,00	0,00	0,00

USCITA	Anno 2021	Anno 2022	Anno 2023
Spese correnti - di cui Fondo pluriennale vincolato	0,00	0,00	0,00
Spese in conto capitale - di cui Fondo pluriennale vincolato	0,00	0,00	0,00

COMPOSIZIONE PER MISSIONI E PROGRAMMI DEL FONDO PLURIENNALE VINCOLATO DELL'ESERCIZIO 2021 DI RIFERIMENTO DEL BILANCIO*

MISSIONI E PROGRAMMI	Fondo pluriennale vincolato al 31 dicembre dell'esercizio 2020	Spese impegnate negli esercizi precedenti con copertura costituita dal fondo pluriennale vincolato e imputate all'esercizio 2021	Quota del fondo pluriennale vincolato al 31 dicembre dell'esercizio 2020, non destinata ad essere utilizzata nell'esercizio 2021 e rinviata all'esercizio 2022 e successivi	Spese che si prevede di impegnare nell'esercizio N, con copertura costituita dal fondo pluriennale vincolato con imputazione agli esercizi:				Fondo pluriennale vincolato al 31 dicembre dell'esercizio 2021
				2022	2023	Anni successivi	Imputazione non ancora definita	
	(a)	(b)	(c) = (a) - (b)	(d)	(e)	(f)	(g)	(h)=(c)+(d)+(e)+(f)+(g)
TOTALE MISSIONE 1 Servizi istituzionali e generali e di gestione	0,00	0,00	0,00	0,00	0,00	0,00	0,00	0,00
TOTALE MISSIONE 5 Tutela e valorizzazione dei beni e attività culturali	0,00	0,00	0,00	0,00	0,00	0,00	0,00	0,00
TOTALE MISSIONE 8 Assetto del territorio ed edilizia abitativa	0,00	0,00	0,00	0,00	0,00	0,00	0,00	0,00
TOTALE MISSIONE 9 Sviluppo sostenibile e tutela del territorio e dell'ambiente	0,00	0,00	0,00	0,00	0,00	0,00	0,00	0,00
TOTALE MISSIONE 10 Trasporti e diritto alla mobilità	0,00	0,00	0,00	0,00	0,00	0,00	0,00	0,00
TOTALE MISSIONE 12 Diritti sociali, politiche sociali e famiglia	0,00	0,00	0,00	0,00	0,00	0,00	0,00	0,00
TOTALE	0,00	0,00	0,00	0,00	0,00	0,00	0,00	0,00

COMPOSIZIONE PER MISSIONI E PROGRAMMI DEL FONDO PLURIENNALE VINCOLATO DELL'ESERCIZIO 2022 DI RIFERIMENTO DEL BILANCIO*

MISSIONI E PROGRAMMI	Fondo pluriennale vincolato al 31 dicembre dell'esercizio 2021	Spese impegnate negli esercizi precedenti con copertura costituita dal fondo pluriennale vincolato e imputate all'esercizio 2022	Quota del fondo pluriennale vincolato al 31 dicembre dell'esercizio 2021, non destinata ad essere utilizzata nell'esercizio 2022 e rinviata all'esercizio 2023 e successivi	Spese che si prevede di impegnare nell'esercizio N, con copertura costituita dal fondo pluriennale vincolato con imputazione agli esercizi:				Fondo pluriennale vincolato al 31 dicembre dell'esercizio 2022
				2023	2024	Anni successivi	Imputazione non ancora definita	
	(a)	(b)	(c) = (a) - (b)	(d)	(e)	(f)	(g)	(h)=(c)+(d)+(e)+(f)+(g)
TOTALE MISSIONE 1 Servizi istituzionali e generali e di gestione	0,00	0,00	0,00	0,00	0,00	0,00	0,00	0,00
TOTALE MISSIONE 5 Tutela e valorizzazione dei beni e attività culturali	0,00	0,00	0,00	0,00	0,00	0,00	0,00	0,00
TOTALE MISSIONE 8 Assetto del territorio ed edilizia abitativa	0,00	0,00	0,00	0,00	0,00	0,00	0,00	0,00
TOTALE MISSIONE 9 Sviluppo sostenibile e tutela del territorio e dell'ambiente	0,00	0,00	0,00	0,00	0,00	0,00	0,00	0,00
TOTALE MISSIONE 10 Trasporti e diritto alla mobilità	0,00	0,00	0,00	0,00	0,00	0,00	0,00	0,00
TOTALE MISSIONE 12 Diritti sociali, politiche sociali e famiglia	0,00	0,00	0,00	0,00	0,00	0,00	0,00	0,00
TOTALE	0,00	0,00	0,00	0,00	0,00	0,00	0,00	0,00

COMPOSIZIONE PER MISSIONI E PROGRAMMI DEL FONDO PLURIENNALE VINCOLATO DELL'ESERCIZIO 2023 DI RIFERIMENTO DEL BILANCIO*

MISSIONI E PROGRAMMI	Fondo pluriennale vincolato al 31 dicembre dell'esercizio 2022	Spese impegnate negli esercizi precedenti con copertura costituita dal fondo pluriennale vincolato e imputate all'esercizio 2023	Quota del fondo pluriennale vincolato al 31 dicembre dell'esercizio 2022, non destinata ad essere utilizzata nell'esercizio 2023 e rinviata all'esercizio 2024 e successivi	Spese che si prevede di impegnare nell'esercizio N, con copertura costituita dal fondo pluriennale vincolato con imputazione agli esercizi:				Fondo pluriennale vincolato al 31 dicembre dell'esercizio 2023
				2024	2025	Anni successivi	Imputazione non ancora definita	
	(a)	(b)	(c) = (a) - (b)	(d)	(e)	(f)	(g)	(h)=(c)+(d)+(e)+(f)+(g)
TOTALE MISSIONE 1 Servizi istituzionali e generali e di gestione	0,00	0,00	0,00	0,00	0,00	0,00	0,00	0,00
TOTALE MISSIONE 5 Tutela e valorizzazione dei beni e attività culturali	0,00	0,00	0,00	0,00	0,00	0,00	0,00	0,00
TOTALE MISSIONE 8 Assetto del territorio ed edilizia abitativa	0,00	0,00	0,00	0,00	0,00	0,00	0,00	0,00
TOTALE MISSIONE 9 Sviluppo sostenibile e tutela del territorio e dell'ambiente	0,00	0,00	0,00	0,00	0,00	0,00	0,00	0,00
TOTALE MISSIONE 10 Trasporti e diritto alla mobilità	0,00	0,00	0,00	0,00	0,00	0,00	0,00	0,00
TOTALE MISSIONE 12 Diritti sociali, politiche sociali e famiglia	0,00	0,00	0,00	0,00	0,00	0,00	0,00	0,00
TOTALE	0,00	0,00	0,00	0,00	0,00	0,00	0,00	0,00

Fondo Pluriennale Vincolato di Parte Corrente

Entrata	2021	2022	2023
Fondo Pluriennale Vincolato per Spese Correnti	0,00	0,00	0,00

Uscita	Codici BL/PDC	2021	2022	2023
TOTALE USCITA		0,00	0,00	0,00
SALDO		0,00	0,00	0,00

Fondo Pluriennale Vincolato di Parte Capitale

Entrata	2021	2022	2023
Fondo Pluriennale Vincolato per Spese in C\Capitale	0,00	0,00	0,00

Uscita	Codici BL/PDC	2021	2022	2023
TOTALE USCITA		0,00	0,00	0,00
SALDO		0,00	0,00	0,00

Fondo Crediti di Dubbia Esigibilità

Il [principio applicato 4/2](#), punto 3.3. prevede che le entrate di dubbia e difficile esazione siano accertate per l'intero importo del credito anche, per le quali non è certa la riscossione integrale, quali le sanzioni amministrative al codice della strada, le rette per servizi pubblici a domanda, i proventi derivanti dalla lotta all'evasione, ecc..

Per i crediti di dubbia e difficile esazione accertati nell'esercizio è effettuato un accantonamento al fondo crediti di dubbia esigibilità. A tal fine è stanziata nel bilancio di previsione un' apposita posta contabile, denominata "Accantonamento al fondo crediti di dubbia esigibilità" il cui ammontare è determinato in considerazione della dimensione degli stanziamenti relativi ai crediti che si prevede si formeranno nell'esercizio, della loro natura e dell'andamento del fenomeno negli ultimi cinque esercizi precedenti (la media del rapporto tra incassi e accertamenti per ciascuna tipologia di entrata).

L'accantonamento al fondo crediti di dubbia esigibilità non è oggetto d'impegno e genera un'economia di bilancio che confluisce nel risultato di amministrazione come quota accantonata. Ciò al fine di evitare che tali entrate siano utilizzate per il finanziamento di spese esigibili nel corso del medesimo esercizio.

Quindi, per determinare l'accantonamento al fondo per le entrate ritenute di dubbia e difficile esazione si è provveduto a :

- per le entrate accertate per competenza calcolare la media semplice facendo riferimento agli incassi (in c/competenza e in c/residui) e agli accertamenti del primo triennio del quinquennio precedente e al rapporto tra incassi di competenza e agli accertamenti del biennio precedente.
- per le entrate accertate per cassa, calcolare la media facendo riferimento ai dati extra-contabili del primo triennio del quinquennio precedente e ai dati contabili del biennio precedente.
- per le entrate di nuova istituzione (per le quali non esiste una evidenza storica), effettuare una valutazione prudenziale in merito alla quantificazione del relativo accantonamento.

Il fondo crediti di dubbia esigibilità dell'esercizio 2018-2020 è determinato applicando all'importo complessivo degli stanziamenti di ciascuna delle entrate una percentuale pari al completamento a 100 delle medie ottenute dalle serie storiche.

Il fondo crediti di dubbia esigibilità, pur confluendo in un unico piano finanziario incluso nella missione 20 programma 2, deve essere articolato distintamente in considerazione della differente natura dei crediti, come di seguito riportato.

COMPOSIZIONE DELL'ACCANTONAMENTO AL FONDO CREDITI DI DUBBIA ESIGIBILITA'

Esercizio 2021

TIPOLOGIA	DENOMINAZIONE	STANZIAMENTI DI BILANCIO (a)	ACCANTONAMENTO OBBLIGATORIO AL FONDO (b)	ACCANTONAMENTO O EFFETTIVO DI BILANCIO (**)(c)	% di stanziamento accantonato al fondo nel rispetto del principio contabile applicato 3.3
	ENTRATE CORRENTI DI NATURA TRIBUTARIA E CONTRIBUTIVA				
1010100	Tipologia 101: Imposte, tasse e proventi assimilati	1.015.000,00			
	di cui accertati per cassa sulla base del principio contabile 3.7	0,00			
	Tipologia 101: Imposte, tasse e proventi assimilati non accertati per cassa	1.015.000,00			
1010400	Tipologia 104: Compartecipazioni di tributi	1.000,00			
1030100	Tipologia 301: Fondi perequativi da Amministrazioni Centrali	0,00			
1030200	Tipologia 302: Fondi perequativi dalla Regione o Provincia autonoma	0,00			
1000000	TOTALE TITOLO 1	1.016.000,00			
	TRASFERIMENTI CORRENTI				
2010100	Tipologia 101: Trasferimenti correnti da Amministrazioni pubbliche	2.116.192,00			
2010200	Tipologia 102: Trasferimenti correnti da Famiglie	0,00			
2010300	Tipologia 103: Trasferimenti correnti da Imprese	0,00			
2010400	Tipologia 104: Trasferimenti correnti da Istituzioni Sociali Private	0,00			
2010500	Tipologia 105: Trasferimenti correnti dall'Unione Europea e dal Resto del Mondo	0,00			
	Trasferimenti correnti dall'Unione Europea	0,00			
	Trasferimenti correnti dal Resto del Mondo	0,00			
2000000	TOTALE TITOLO 2	2.116.192,00			
	ENTRATE EXTRATRIBUTARIE				
3010000	Tipologia 100: Vendita di beni e servizi e proventi derivanti dalla gestione dei beni	899.500,00	19.687,50	19.687,50	2,19
	405/0 - PROVENTI VARI DELL'ACQUEDOTTO COMUNALE: SERVIZIO RILEVANTE AI FINI IVA	195.000,00	12.187,50	12.187,50	
	408/0 - RACCOLTA DEPURAZIONE E SCARICO ACQUE PROVENIENTI DA INSEDIAMENTI CIVILI E PRODUTIVI-SERVIZIO RILEVANTE AI FINI I.V.A.	70.000,00	4.375,00	4.375,00	
	490/0 - FITTI ATTIVI DI FABBRICATI	35.000,00	2.187,50	2.187,50	
	505/0 - PROVENTI DAL TAGLIO ORDINARIO DI BOSCHI SERVIZIO RILEVANTE AI FINI IVA	15.000,00	937,50	937,50	
3020000	Tipologia 200: Proventi derivanti da attività di controllo e repressione irreg. e illeciti	8.500,00			
3030000	Tipologia 300: Interessi attivi	500,00			
3040000	Tipologia 400: Altre entrate da redditi da capitale	0,00			
3050000	Tipologia 500: Rimborsi e altre entrate correnti	293.000,00			
3000000	TOTALE TITOLO 3	1.201.500,00	19.687,50	19.687,50	1,64
	ENTRATE IN CONTO CAPITALE				
4010000	Tipologia 100: Tributi in conto capitale	0,00			
4020000	Tipologia 200: Contributi agli investimenti	6.454.460,00			
	Contributi agli investimenti da amministrazioni pubbliche	6.454.460,00			
	Contributi agli investimenti da UE	0,00			
	Tipologia 200: Contributi agli investimenti al netto dei contributi da PA e da U	0,00			
4030000	Tipologia 300: Altri trasferimenti in conto capitale	593.825,00			
	Altri trasferimenti in conto capitale da amministrazioni pubbliche	593.825,00			
	Altri trasferimenti in conto capitale da UE	0,00			
	Tipologia 300: Altri trasferimenti in c/capitale al netto dei trasf. da PA e da UE	0,00			
4040000	Tipologia 400: Entrate da alienazione di beni materiali e immateriali	50.000,00			
4050000	Tipologia 500: Altre entrate in conto capitale	20.000,00			
4000000	TOTALE TITOLO 4	7.118.285,00			
	ENTRATE DA RIDUZIONE DI ATTIVITA' FINANZIARIE				
5010000	Tipologia 100: Alienazione di attività finanziarie	0,00			
5020000	Tipologia 200: Riscossione crediti di breve termine	0,00			
5030000	Tipologia 300: Riscossione crediti di medio-lungo termine	0,00			
5040000	Tipologia 400: Altre entrate per riduzione di attività finanziarie	0,00			
5000000	TOTALE TITOLO 5	0,00			

	TOTALE GENERALE (***)	11.451.977,00	19.687,50	19.687,50	0,17
	DI CUI FONDO CREDITI DI DUBBIA ESIGIBILITA' DI PARTE CORRENTE (**)	4.333.692,00	19.687,50	19.687,50	0,45
	DI CUI FONDO CREDITI DI DUBBIA ESIGIBILITA' IN C/CAPITALE	7.118.285,00			

COMPOSIZIONE DELL'ACCANTONAMENTO AL FONDO CREDITI DI DUBBIA ESIGIBILITA'

Esercizio 2022

TIPOLOGIA	DENOMINAZIONE	STANZIAMENTI DI BILANCIO (a)	ACCANTONAMENTO OBBLIGATORIO AL FONDO (b)	ACCANTONAMENTO EFFETTIVO DI BILANCIO (**)(c)	% di stanziamento accantonato al fondo nel rispetto del principio contabile applicato 3.3
	ENTRATE CORRENTI DI NATURA TRIBUTARIA E CONTRIBUTIVA				
1010100	Tipologia 101: Imposte, tasse e proventi assimilati	1.015.000,00			
	di cui accertati per cassa sulla base del principio contabile 3.7	0,00			
	Tipologia 101: Imposte, tasse e proventi assimilati non accertati per cassa	1.015.000,00			
1010400	Tipologia 104: Compartecipazioni di tributi	1.000,00			
1030100	Tipologia 301: Fondi perequativi da Amministrazioni Centrali	0,00			
1030200	Tipologia 302: Fondi perequativi dalla Regione o Provincia autonoma	0,00			
1000000	TOTALE TITOLO 1	1.016.000,00			
	TRASFERIMENTI CORRENTI				
2010100	Tipologia 101: Trasferimenti correnti da Amministrazioni pubbliche	2.116.192,00			
2010200	Tipologia 102: Trasferimenti correnti da Famiglie	0,00			
2010300	Tipologia 103: Trasferimenti correnti da Imprese	0,00			
2010400	Tipologia 104: Trasferimenti correnti da Istituzioni Sociali Private	0,00			
2010500	Tipologia 105: Trasferimenti correnti dall'Unione Europea e dal Resto del Mondo	0,00			
	Trasferimenti correnti dall'Unione Europea	0,00			
	Trasferimenti correnti dal Resto del Mondo	0,00			
2000000	TOTALE TITOLO 2	2.116.192,00			
	ENTRATE EXTRATRIBUTARIE				
3010000	Tipologia 100: Vendita di beni e servizi e proventi derivanti dalla gestione dei beni	899.500,00	19.687,50	19.687,50	2,19
	405/0 - PROVENTI VARI DELL'ACQUEDOTTO COMUNALE: SERVIZIO RILEVANTE AI FINI IVA	195.000,00	12.187,50	12.187,50	
	408/0 - RACCOLTA DEPURAZIONE E SCARICO ACQUE PROVENIENTI DA INSEDIAMENTI CIVILI E PRODUTTIVI-SERVIZIO RILEVANTE AI FINI I.V.A.	70.000,00	4.375,00	4.375,00	
	490/0 - FITTI ATTIVI DI FABBRICATI	35.000,00	2.187,50	2.187,50	
	505/0 - PROVENTI DAL TAGLIO ORDINARIO DI BOSCHI SERVIZIO RILEVANTE AI FINI IVA	15.000,00	937,50	937,50	
3020000	Tipologia 200: Proventi derivanti da attività di controllo e repressione irreg. e illeciti	8.500,00			
3030000	Tipologia 300: Interessi attivi	500,00			
3040000	Tipologia 400: Altre entrate da redditi da capitale	0,00			
3050000	Tipologia 500: Rimborsi e altre entrate correnti	293.000,00			
3000000	TOTALE TITOLO 3	1.201.500,00	19.687,50	19.687,50	1,64
	ENTRATE IN CONTO CAPITALE				
4010000	Tipologia 100: Tributi in conto capitale	0,00			
4020000	Tipologia 200: Contributi agli investimenti	90.000,00			
	Contributi agli investimenti da amministrazioni pubbliche	90.000,00			
	Contributi agli investimenti da UE	0,00			
	Tipologia 200: Contributi agli investimenti al netto dei contributi da PA e da U	0,00			
4030000	Tipologia 300: Altri trasferimenti in conto capitale	70.000,00			
	Altri trasferimenti in conto capitale da amministrazioni pubbliche	70.000,00			
	Altri trasferimenti in conto capitale da UE	0,00			
	Tipologia 300: Altri trasferimenti in c/capitale al netto dei trasf. da PA e da UE	0,00			
4040000	Tipologia 400: Entrate da alienazione di beni materiali e immateriali	10.000,00			
4050000	Tipologia 500: Altre entrate in conto capitale	0,00			
4000000	TOTALE TITOLO 4	170.000,00			
	ENTRATE DA RIDUZIONE DI ATTIVITA' FINANZIARIE				
5010000	Tipologia 100: Alienazione di attività finanziarie	0,00			
5020000	Tipologia 200: Riscossione crediti di breve termine	0,00			
5030000	Tipologia 300: Riscossione crediti di medio-lungo termine	0,00			
5040000	Tipologia 400: Altre entrate per riduzione di attività finanziarie	0,00			
5000000	TOTALE TITOLO 5	0,00			

	TOTALE GENERALE (***)	4.503.692,00	19.687,50	19.687,50	0,44
	DI CUI FONDO CREDITI DI DUBBIA ESIGIBILITA' DI PARTE CORRENTE (**)	4.333.692,00	19.687,50	19.687,50	0,45
	DI CUI FONDO CREDITI DI DUBBIA ESIGIBILITA' IN C/CAPITALE	170.000,00			

COMPOSIZIONE DELL'ACCANTONAMENTO AL FONDO CREDITI DI DUBBIA ESIGIBILITA'

Esercizio 2023

TIPOLOGIA	DENOMINAZIONE	STANZIAMENTI DI BILANCIO (a)	ACCANTONAMENTO OBBLIGATORIO AL FONDO (b)	ACCANTONAMENTO EFFETTIVO DI BILANCIO (**)(c)	% di stanziamento accantonato al fondo nel rispetto del principio contabile applicato 3.3
	ENTRATE CORRENTI DI NATURA TRIBUTARIA E CONTRIBUTIVA				
1010100	Tipologia 101: Imposte, tasse e proventi assimilati	1.015.000,00			
	di cui accertati per cassa sulla base del principio contabile 3.7	0,00			
	Tipologia 101: Imposte, tasse e proventi assimilati non accertati per cassa	1.015.000,00			
1010400	Tipologia 104: Compartecipazioni di tributi	1.000,00			
1030100	Tipologia 301: Fondi perequativi da Amministrazioni Centrali	0,00			
1030200	Tipologia 302: Fondi perequativi dalla Regione o Provincia autonoma	0,00			
1000000	TOTALE TITOLO 1	1.016.000,00			
	TRASFERIMENTI CORRENTI				
2010100	Tipologia 101: Trasferimenti correnti da Amministrazioni pubbliche	2.045.750,00			
2010200	Tipologia 102: Trasferimenti correnti da Famiglie	0,00			
2010300	Tipologia 103: Trasferimenti correnti da Imprese	0,00			
2010400	Tipologia 104: Trasferimenti correnti da Istituzioni Sociali Private	0,00			
2010500	Tipologia 105: Trasferimenti correnti dall'Unione Europea e dal Resto del Mondo	0,00			
	Trasferimenti correnti dall'Unione Europea	0,00			
	Trasferimenti correnti dal Resto del Mondo	0,00			
2000000	TOTALE TITOLO 2	2.045.750,00			
	ENTRATE EXTRATRIBUTARIE				
3010000	Tipologia 100: Vendita di beni e servizi e proventi derivanti dalla gestione dei beni	899.500,00	19.687,50	19.687,50	2,19
	405/0 - PROVENTI VARI DELL'ACQUEDOTTO COMUNALE: SERVIZIO RILEVANTE AI FINI IVA	195.000,00	12.187,50	12.187,50	
	408/0 - RACCOLTA DEPURAZIONE E SCARICO ACQUE PROVENIENTI DA INSEDIAMENTI CIVILI E PRODUTTIVI-SERVIZIO RILEVANTE AI FINI I.V.A.	70.000,00	4.375,00	4.375,00	
	490/0 - FITTI ATTIVI DI FABBRICATI	35.000,00	2.187,50	2.187,50	
	505/0 - PROVENTI DAL TAGLIO ORDINARIO DI BOSCHI SERVIZIO RILEVANTE AI FINI IVA	15.000,00	937,50	937,50	
3020000	Tipologia 200: Proventi derivanti da attività di controllo e repressione irreg. e illeciti	8.500,00			
3030000	Tipologia 300: Interessi attivi	500,00			
3040000	Tipologia 400: Altre entrate da redditi da capitale	0,00			
3050000	Tipologia 500: Rimborsi e altre entrate correnti	293.000,00			
3000000	TOTALE TITOLO 3	1.201.500,00	19.687,50	19.687,50	1,64
	ENTRATE IN CONTO CAPITALE				
4010000	Tipologia 100: Tributi in conto capitale	0,00			
4020000	Tipologia 200: Contributi agli investimenti	90.000,00			
	Contributi agli investimenti da amministrazioni pubbliche	90.000,00			
	Contributi agli investimenti da UE	0,00			
	Tipologia 200: Contributi agli investimenti al netto dei contributi da PA e da U	0,00			
4030000	Tipologia 300: Altri trasferimenti in conto capitale	70.000,00			
	Altri trasferimenti in conto capitale da amministrazioni pubbliche	70.000,00			
	Altri trasferimenti in conto capitale da UE	0,00			
	Tipologia 300: Altri trasferimenti in c/capitale al netto dei trasf. da PA e da UE	0,00			
4040000	Tipologia 400: Entrate da alienazione di beni materiali e immateriali	10.000,00			
4050000	Tipologia 500: Altre entrate in conto capitale	0,00			
4000000	TOTALE TITOLO 4	170.000,00			
	ENTRATE DA RIDUZIONE DI ATTIVITA' FINANZIARIE				
5010000	Tipologia 100: Alienazione di attività finanziarie	0,00			
5020000	Tipologia 200: Riscossione crediti di breve termine	0,00			
5030000	Tipologia 300: Riscossione crediti di medio-lungo termine	0,00			
5040000	Tipologia 400: Altre entrate per riduzione di attività finanziarie	0,00			
5000000	TOTALE TITOLO 5	0,00			

	TOTALE GENERALE (***)	4.433.250,00	19.687,50	19.687,50	0,44
	DI CUI FONDO CREDITI DI DUBBIA ESIGIBILITA' DI PARTE CORRENTE (**)	4.263.250,00	19.687,50	19.687,50	0,46
	DI CUI FONDO CREDITI DI DUBBIA ESIGIBILITA' IN C/CAPITALE	170.000,00			

Riepilogo FCDE per Capitoli - Anno 2021

Capitolo	Articolo	Cod. Bilancio	Descrizione	Stanziamiento	Fondo Acc. Obbl.	Fondo Effettivo
405	0	30100	PROVENTI VARI DELL'ACQUEDOTTO COMUNALE: SERVIZIO RILEVANTE AI FINI IVA	195.000,00	12.187,50	12.187,50
408	0	30100	RACCOLTA DEPURAZIONE E SCARICO ACQUE PRO VENIENTI DA INSEDIAMENTI CIVILI E PRODUT TIVI-SERVIZIO RILEVANTE AI FINI I.V.A.	70.000,00	4.375,00	4.375,00
490	0	30100	FITTI ATTIVI DI FABBRICATI	35.000,00	2.187,50	2.187,50
505	0	30100	PROVENTI DAL TAGLIO ORDINARIO DI BOSCHI SERVIZIO RILEVANTE AI FINI IVA	15.000,00	937,50	937,50
			TOTALE	315.000,00	19.687,50	19.687,50

Riepilogo FCDE per Capitoli - Anno 2022

Capitolo	Articolo	Cod. Bilancio	Descrizione	Stanziamiento	Fondo Acc. Obbl.	Fondo Effettivo
405	0	30100	PROVENTI VARI DELL'ACQUEDOTTO COMUNALE: SERVIZIO RILEVANTE AI FINI IVA	12.187,50	12.187,50	12.187,50
408	0	30100	RACCOLTA DEPURAZIONE E SCARICO ACQUE PRO VENIENTI DA INSEDIAMENTI CIVILI E PRODUT TIVI-SERVIZIO RILEVANTE AI FINI I.V.A.	4.375,00	4.375,00	4.375,00
490	0	30100	FITTI ATTIVI DI FABBRICATI	2.187,50	2.187,50	2.187,50
505	0	30100	PROVENTI DAL TAGLIO ORDINARIO DI BOSCHI SERVIZIO RILEVANTE AI FINI IVA	937,50	937,50	937,50
			TOTALE	0,00	19.687,50	19.687,50

Riepilogo FCDE per Capitoli - Anno 2023

Capitolo	Articolo	Cod. Bilancio	Descrizione	Stanziamiento	Fondo Acc. Obl.	Fondo Effettivo
405	0	30100	PROVENTI VARI DELL'ACQUEDOTTO COMUNALE: SERVIZIO RILEVANTE AI FINI IVA	12.187,50	12.187,50	12.187,50
408	0	30100	RACCOLTA DEPURAZIONE E SCARICO ACQUE PRO VENIENTI DA INSEDIAMENTI CIVILI E PRODUT TIVI-SERVIZIO RILEVANTE AI FINI I.V.A.	4.375,00	4.375,00	4.375,00
490	0	30100	FITTI ATTIVI DI FABBRICATI	2.187,50	2.187,50	2.187,50
505	0	30100	PROVENTI DAL TAGLIO ORDINARIO DI BOSCHI SERVIZIO RILEVANTE AI FINI IVA	937,50	937,50	937,50
			TOTALE	0,00	19.687,50	19.687,50

Entrate per Titoli, Tipologie e Categorie

Entrate Tributarie

PREVISIONI DI COMPETENZA - TITOLO 1 - ENTRATE CORRENTI DI NATURA TRIBUTARIA, CONTRIBUTIVA E PEREQUATIVA

TITOLO TIPOLOGIA CATEGORIA	DENOMINAZIONE	Previsioni dell'anno 2021		Previsioni dell'anno 2022		Previsioni dell'anno 2023	
		Totale	di cui entrate non ricorrenti	Totale	di cui entrate non ricorrenti	Totale	di cui entrate non ricorrenti
	ENTRATE CORRENTI DI NATURA TRIBUTARIA, CONTRIBUTIVA E PEREQUATIVA						
1010100	Tipologia 101: Imposte tasse e proventi assimilati	1.015.000,00	2.000,00	1.015.000,00	2.000,00	1.015.000,00	2.000,00
1010106	Imposta municipale propria	1.015.000,00	2.000,00	1.015.000,00	2.000,00	1.015.000,00	2.000,00
1010108	Imposta comunale sugli immobili (ICI)	0,00	0,00	0,00	0,00	0,00	0,00
1010152	Tassa occupazione spazi e aree pubbliche	0,00	0,00	0,00	0,00	0,00	0,00
1010153	Imposta comunale sulla pubblicità e diritto sulle pubbliche affissioni	0,00	0,00	0,00	0,00	0,00	0,00
1010400	Tipologia 104: Compartecipazioni di tributi	1.000,00	0,00	1.000,00	0,00	1.000,00	0,00
1010406	Compartecipazione IRPEF ai Comuni	1.000,00	0,00	1.000,00	0,00	1.000,00	0,00
1000000	Totale TITOLO 1	1.016.000,00	2.000,00	1.016.000,00	2.000,00	1.016.000,00	2.000,00

Entrate da trasferimenti correnti

PREVISIONI DI COMPETENZA - TITOLO 2 - TRASFERIMENTI CORRENTI

TITOLO TIPOLOGIA CATEGORIA	DENOMINAZIONE	Previsioni dell'anno 2021		Previsioni dell'anno 2022		Previsioni dell'anno 2023	
		Totale	di cui entrate non ricorrenti	Totale	di cui entrate non ricorrenti	Totale	di cui entrate non ricorrenti
	TRASFERIMENTI CORRENTI						
2010100	Tipologia 101: Trasferimenti correnti da Amministrazioni pubbliche	2.116.192,00	70.442,00	2.116.192,00	70.442,00	2.045.750,00	0,00
2010101	Trasferimenti correnti da Amministrazioni CENTRALI	160.442,00	70.442,00	160.442,00	70.442,00	90.000,00	0,00
2010102	Trasferimenti correnti da Amministrazioni LOCALI	1.955.750,00	0,00	1.955.750,00	0,00	1.955.750,00	0,00
2000000	Totale TITOLO 2	2.116.192,00	70.442,00	2.116.192,00	70.442,00	2.045.750,00	0,00

Entrate extratributarie

PREVISIONI DI COMPETENZA - TITOLO 3 - ENTRATE EXTRATRIBUTARIE

TITOLO TIPOLOGIA CATEGORIA	DENOMINAZIONE	Previsioni dell'anno 2021		Previsioni dell'anno 2022		Previsioni dell'anno 2023	
		Totale	<i>di cui entrate non ricorrenti</i>	Totale	<i>di cui entrate non ricorrenti</i>	Totale	<i>di cui entrate non ricorrenti</i>
	ENTRATE EXTRATRIBUTARIE						
3010000	Tipologia 100: Vendita di beni e servizi e proventi derivanti dalla gestione dei beni	899.500,00	0,00	899.500,00	0,00	899.500,00	0,00
3010100	Vendita di beni	510.000,00	0,00	510.000,00	0,00	510.000,00	0,00
3010200	Entrate dalla vendita e dall'erogazione di servizi	208.200,00	0,00	208.200,00	0,00	208.200,00	0,00
3010300	Proventi derivanti dalla gestione dei beni	181.300,00	0,00	181.300,00	0,00	181.300,00	0,00
3020000	Tipologia 200: Proventi derivanti dall'attività di controllo e repressione delle irregolarità e degli illeciti	8.500,00	8.500,00	8.500,00	8.500,00	8.500,00	8.500,00
3020200	Entrate da famiglie derivanti dall'attività di controllo e repressione delle irregolarità e degli illeciti	8.500,00	8.500,00	8.500,00	8.500,00	8.500,00	8.500,00
3030000	Tipologia 300: Interessi attivi	500,00	0,00	500,00	0,00	500,00	0,00
3030100	Interessi attivi da titoli e finanziamenti a breve termine	0,00	0,00	0,00	0,00	0,00	0,00
3030300	Altri interessi attivi	500,00	0,00	500,00	0,00	500,00	0,00
3050000	Tipologia 500: Rimborsi e altre entrate correnti	293.000,00	150.000,00	293.000,00	150.000,00	293.000,00	150.000,00
3050100	Indennizzi di assicurazione	10.000,00	0,00	10.000,00	0,00	10.000,00	0,00
3050200	Rimborsi in entrata	165.000,00	150.000,00	165.000,00	150.000,00	165.000,00	150.000,00
3059900	Altre entrate correnti n.a.c.	118.000,00	0,00	118.000,00	0,00	118.000,00	0,00
3000000	Totale TITOLO 3	1.201.500,00	158.500,00	1.201.500,00	158.500,00	1.201.500,00	158.500,00

Spese per Titoli e Macroaggregati

Contestualmente all'approvazione del bilancio da parte del Consiglio, la Giunta approva la ripartizione delle tipologie in categorie, capitoli e, eventualmente, in articoli, e dei programmi in macroaggregati, capitoli e, eventualmente, in articoli, per ciascuno degli esercizi considerati nel bilancio, che costituisce il Piano esecutivo di gestione, cui è allegato il prospetto concernente la ripartizione delle tipologie in categorie e dei programmi in macroaggregati.

Per “contestualmente” si intende la prima seduta di giunta successiva all'approvazione del bilancio da parte del Consiglio.

I capitoli e gli eventuali articoli sono raccordati al quarto livello del piano dei conti finanziario.

I Macroaggregati costituiscono un'articolazione dei Programmi, secondo la natura economica della spesa, rappresentati nel PEG.

Si raggruppano in Titoli e, ai fini della gestione, sono ripartiti in Capitoli ed in Articoli. I capitoli e gli articoli, ove previsti, si raccordano con il livello minimo di articolazione del piano dei conti integrato.

In base alla struttura definita attraverso il piano dei conti sono individuati i Titoli della spesa, che corrispondono al primo livello del piano stesso, e i Macroaggregati, che corrispondono al secondo livello.

Si tratta di 6 titoli di spesa validi per gli enti territoriali (1-5. 7), in quanto il titolo VI “Scarti di emissione di titoli emessi dall'amministrazione”, non è attivo per gli enti territoriali.

SPESE CORRENTI PER MISSIONE, PROGRAMMA E MACROAGGREGATO

RIEPILOGO DELLE MISSIONI	DENOMINAZIONE	RESIDUI PRESUNTI AL TERMINE DEL 2020		PREVISIONI DEFINITIVE DEL 2020	PREVISIONI DELL' ANNO 2021	PREVISIONI DELL'ANNO 2022	PREVISIONI DELL'ANNO 2023
	DISAVANZO DI AMMINISTRAZIONE			0,00	0,00	0,00	0,00
TOTALE MISSIONE 1	Servizi istituzionali e generali e di gestione	572.735,18	previsione di	2.656.753,07	2.177.526,00	2.177.526,00	2.177.526,00
			di cui già impegnato *		0,00	0,00	0,00
			di cui fondo pluriennale	0,00	0,00	0,00	0,00
			previsione di cassa	3.077.504,41	2.750.261,18		
TOTALE MISSIONE 3	Ordine pubblico e sicurezza	45.425,65	previsione di	20.714,00	26.260,00	26.260,00	26.260,00
			di cui già impegnato *		0,00	0,00	0,00
			di cui fondo pluriennale	0,00	0,00	0,00	0,00
			previsione di cassa	45.669,65	71.685,65		
TOTALE MISSIONE 4	Istruzione e diritto allo studio	96.660,22	previsione di	572.927,00	539.550,00	539.550,00	539.550,00
			di cui già impegnato *		0,00	0,00	0,00
			di cui fondo pluriennale	0,00	0,00	0,00	0,00
			previsione di cassa	759.461,65	636.210,22		
TOTALE MISSIONE 5	Tutela e valorizzazione dei beni e attività culturali	26.336,99	previsione di	81.310,00	69.400,00	69.400,00	69.400,00
			di cui già impegnato *		0,00	0,00	0,00
			di cui fondo pluriennale	0,00	0,00	0,00	0,00
			previsione di cassa	130.490,01	95.736,99		
TOTALE MISSIONE 6	Politiche giovanili, sport e tempo libero	9.951,86	previsione di	36.300,00	36.200,00	36.200,00	36.200,00
			di cui già impegnato *		0,00	0,00	0,00
			di cui fondo pluriennale	0,00	0,00	0,00	0,00
			previsione di cassa	52.598,91	46.151,86		
TOTALE MISSIONE 7	Turismo	0,00	previsione di	11.080,00	11.080,00	11.080,00	11.080,00
			di cui già impegnato *		0,00	0,00	0,00
			di cui fondo pluriennale	0,00	0,00	0,00	0,00
			previsione di cassa	11.080,00	11.080,00		
TOTALE MISSIONE 9	Sviluppo sostenibile e tutela del territorio e dell'ambiente	83.760,04	previsione di	194.180,00	190.680,00	190.680,00	190.680,00
			di cui già impegnato *		0,00	0,00	0,00
			di cui fondo pluriennale	0,00	0,00	0,00	0,00
			previsione di cassa	278.202,80	274.440,04		
TOTALE MISSIONE 10	Trasporti e diritto alla mobilità	161.243,61	previsione di	598.249,06	592.500,00	592.500,00	592.500,00
			di cui già impegnato *		0,00	0,00	0,00
			di cui fondo pluriennale	0,00	0,00	0,00	0,00
			previsione di cassa	652.507,82	753.743,61		

TOTALE MISSIONE	Soccorso civile	932,78	previsione di	35.000,00	30.000,00	30.000,00	30.000,00
11			di cui già impegnato *		0,00	0,00	0,00
			di cui fondo pluriennale	0,00	0,00	0,00	0,00
			previsione di cassa	35.932,78	30.932,78		

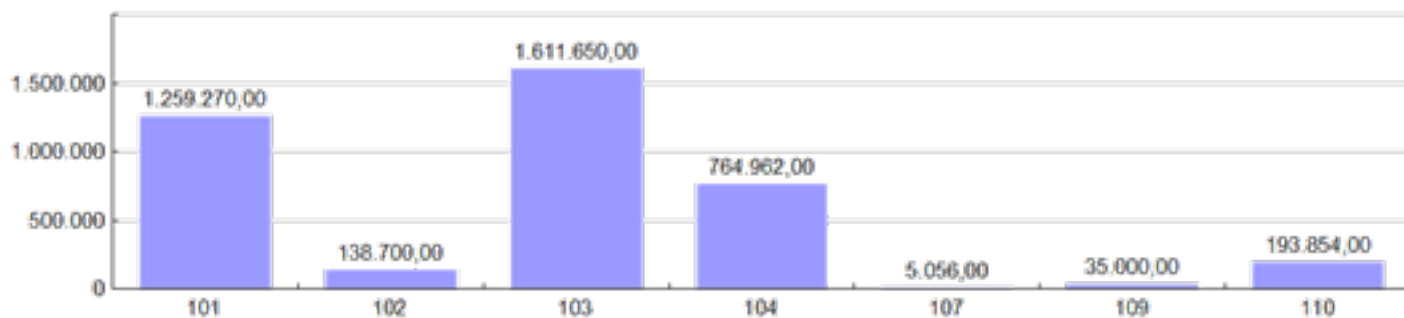
SPESE CORRENTI PER MISSIONE, PROGRAMMA E MACROAGGREGATO

TOTALE MISSIONE 12	Diritti sociali, politiche sociali e famiglia	9.914,02	previsione di	103.500,00	99.000,00	99.000,00	99.000,00
			di cui già impegnato *		0,00	0,00	0,00
			di cui fondo pluriennale	0,00	0,00	0,00	0,00
			previsione di cassa	143.863,01	108.914,02		
TOTALE MISSIONE 14	Sviluppo economico e competitività	0,00	previsione di	105.711,00	70.492,00	70.492,00	50,00
			di cui già impegnato *		0,00	0,00	0,00
			di cui fondo pluriennale	0,00	0,00	0,00	0,00
			previsione di cassa	105.711,00	70.492,00		
TOTALE MISSIONE 17	Energia e diversificazione delle fonti energetiche	25.457,99	previsione di	122.000,00	115.000,00	115.000,00	115.000,00
			di cui già impegnato *		0,00	0,00	0,00
			di cui fondo pluriennale	0,00	0,00	0,00	0,00
			previsione di cassa	159.039,98	140.457,99		
TOTALE MISSIONE 20	Fondi e accantonamenti	0,00	previsione di	37.235,50	50.804,00	50.804,00	50.804,00
			di cui già impegnato *		0,00	0,00	0,00
			di cui fondo pluriennale	0,00	0,00	0,00	0,00
			previsione di cassa	50.000,00	50.000,00		
	TOTALE MISSIONI	1.032.418,34	previsione di	4.574.959,63	4.008.492,00	4.008.492,00	3.938.050,00
			di cui già impegnato *		0,00	0,00	0,00
			di cui fondo pluriennale	0,00	0,00	0,00	0,00
			previsione di cassa	5.502.062,02	5.040.106,34		
	TOTALE GENERALE DELLE SPESE	1.032.418,34	previsione di	4.574.959,63	4.008.492,00	4.008.492,00	3.938.050,00
			di cui già impegnato *		0,00	0,00	0,00
			di cui fondo pluriennale	0,00	0,00	0,00	0,00
			previsione di cassa	5.502.062,02	5.040.106,34		

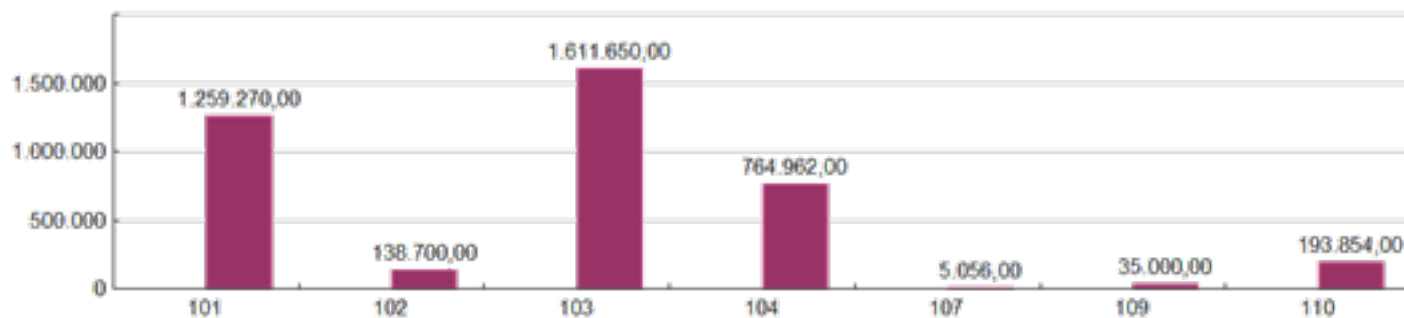
SPESE CORRENTI PER TITOLO E MACROAGGREGATO

TOTALI MACROAGGREGATI DI SPESA		Previsioni dell'anno 2021		Previsioni dell'anno 2022		Previsioni dell'anno 2023	
		Totale	- di cui spese non ricorrenti	Totale	- di cui spese non ricorrenti	Totale	- di cui spese non ricorrenti
TITOLO 1 - Spese correnti							
101	Redditi da lavoro dipendente	1.259.270,00	0,00	1.259.270,00	0,00	1.259.270,00	0,00
102	Imposte e tasse a carico dell'ente	138.700,00	0,00	138.700,00	0,00	138.700,00	0,00
103	Acquisto di beni e servizi	1.611.650,00	18.500,00	1.611.650,00	18.500,00	1.611.650,00	18.500,00
104	Trasferimenti correnti	764.962,00	220.442,00	764.962,00	220.442,00	694.520,00	150.000,00
107	Interessi passivi	5.056,00	0,00	5.056,00	0,00	5.056,00	0,00
109	Rimborsi e poste correttive delle entrate	35.000,00	0,00	35.000,00	0,00	35.000,00	0,00
110	Altre spese correnti	193.854,00	0,00	193.854,00	0,00	193.854,00	0,00
TOTALE TITOLO 1		4.008.492,00	238.942,00	4.008.492,00	238.942,00	3.938.050,00	168.500,00
TOTALE		4.008.492,00	238.942,00	4.008.492,00	238.942,00	3.938.050,00	168.500,00

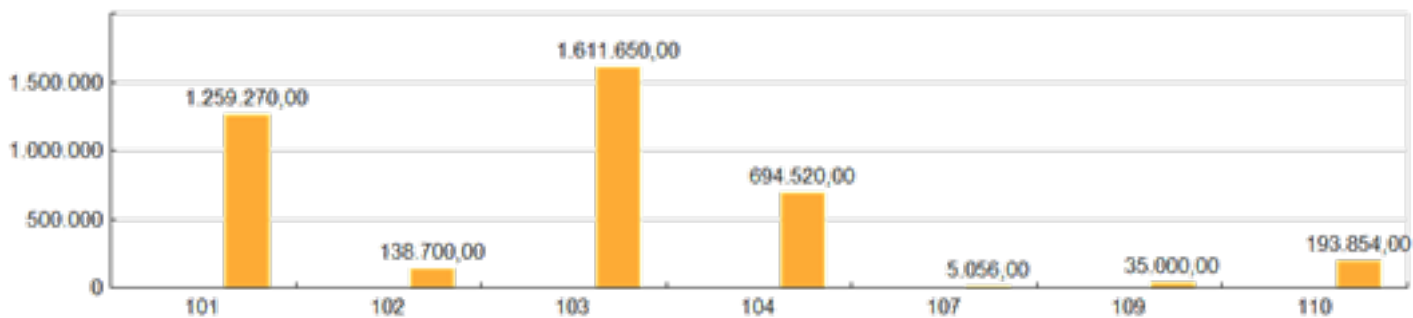
Spese per Titolo e Macro Aggr. Anno 2021



Spese per Titolo e Macro Aggr. Anno 2022



Spese per Titolo e Macro Aggr. Anno 2023



SPESE CORRENTI PER MISSIONE E MACROAGGREGATO

MISSIONI E PROGRAMMI \ MACROAGGREGATI	Redditi da lavoro dipendente	Imposte e tasse a carico dell'ente	Acquisto di beni e servizi	Trasferimenti correnti	Trasferimenti di tributi (solo per le Regioni)	Fondi perequativi (solo per le Regioni)	Interessi passivi	Altre spese per redditi da capitale	Rimborsi e poste correttive delle entrate	Altre spese correnti	Totale
	101	102	103	104	105	106	107	108	109	110	100
TOTALE MISSIONE 1 - Servizi istituzionali e generali e di gestione	961.770,00	101.700,00	726.000,00	211.500,00	0,00	0,00	5.056,00	0,00	35.000,00	136.500,00	2.177.526,00
TOTALE MISSIONE 3 - Ordine pubblico e sicurezza	0,00	0,00	0,00	26.260,00	0,00	0,00	0,00	0,00	0,00	0,00	26.260,00
TOTALE MISSIONE 4 - Istruzione e diritto allo studio	117.500,00	13.900,00	187.150,00	221.000,00	0,00	0,00	0,00	0,00	0,00	0,00	539.550,00
TOTALE MISSIONE 5 - Tutela e valorizzazione dei beni e attività culturali	0,00	0,00	51.400,00	18.000,00	0,00	0,00	0,00	0,00	0,00	0,00	69.400,00
TOTALE MISSIONE 6 - Politiche giovanili, sport e tempo libero	0,00	100,00	23.100,00	13.000,00	0,00	0,00	0,00	0,00	0,00	0,00	36.200,00
TOTALE MISSIONE 7 - Turismo	0,00	0,00	0,00	11.080,00	0,00	0,00	0,00	0,00	0,00	0,00	11.080,00
TOTALE MISSIONE 9 - Sviluppo sostenibile e tutela del territorio e dell'ambiente	0,00	7.000,00	142.000,00	41.680,00	0,00	0,00	0,00	0,00	0,00	0,00	190.680,00
TOTALE MISSIONE 10 - Trasporti e diritto alla mobilità	180.000,00	15.000,00	393.000,00	0,00	0,00	0,00	0,00	0,00	0,00	4.500,00	592.500,00
TOTALE MISSIONE 11 - Soccorso civile	0,00	0,00	0,00	30.000,00	0,00	0,00	0,00	0,00	0,00	0,00	30.000,00
TOTALE MISSIONE 12 - Diritti sociali, politiche sociali e famiglia	0,00	1.000,00	29.000,00	67.000,00	0,00	0,00	0,00	0,00	0,00	2.000,00	99.000,00
TOTALE MISSIONE 14 - Sviluppo economico e competitività	0,00	0,00	0,00	70.442,00	0,00	0,00	0,00	0,00	0,00	50,00	70.492,00
TOTALE MISSIONE 17 - Energia e diversificazione delle fonti energetiche	0,00	0,00	60.000,00	55.000,00	0,00	0,00	0,00	0,00	0,00	0,00	115.000,00
TOTALE MISSIONE 20 - Fondi e accantonamenti	0,00	0,00	0,00	0,00	0,00	0,00	0,00	0,00	0,00	50.804,00	50.804,00
TOTALE GENERALE DELLE SPESE	1.259.270,00	138.700,00	1.611.650,00	764.962,00	0,00	0,00	5.056,00	0,00	35.000,00	193.854,00	4.008.492,00

Entrate in conto capitale

PREVISIONI DI COMPETENZA - TITOLO 4 - ENTRATE IN CONTO CAPITALE

TITOLO TIPOLOGIA CATEGORIA	DENOMINAZIONE	Previsioni dell'anno 2021		Previsioni dell'anno 2022		Previsioni dell'anno 2023	
		Totale	di cui entrate non ricorrenti	Totale	di cui entrate non ricorrenti	Totale	di cui entrate non ricorrenti
	ENTRATE IN CONTO CAPITALE						
4020000	Tipologia 200: Contributi agli investimenti	6.454.460,00	4.865.000,00	90.000,00	0,00	90.000,00	0,00
4020100	Contributi agli investimenti da amministrazioni pubbliche	6.454.460,00	4.865.000,00	90.000,00	0,00	90.000,00	0,00
4020200	Contributi agli investimenti da Famiglie	0,00	0,00	0,00	0,00	0,00	0,00
4020300	Contributi agli investimenti da Imprese	0,00	0,00	0,00	0,00	0,00	0,00
4020600	Contributi agli investimenti direttamente destinati al rimborso di prestiti da amministrazioni pubbliche	0,00	0,00	0,00	0,00	0,00	0,00
4030000	Tipologia 300: Altri trasferimenti in conto capitale	593.825,00	485.000,00	70.000,00	0,00	70.000,00	0,00
4031000	Altri trasferimenti in conto capitale da amministrazioni pubbliche	593.825,00	485.000,00	70.000,00	0,00	70.000,00	0,00
4031200	Altri trasferimenti in conto capitale da Imprese	0,00	0,00	0,00	0,00	0,00	0,00
4040000	Tipologia 400: Entrate da alienazione di beni materiali e immateriali	50.000,00	0,00	10.000,00	0,00	10.000,00	0,00
4040100	Alienazione di beni materiali	0,00	0,00	0,00	0,00	0,00	0,00
4040200	Cessione di Terreni e di beni materiali non prodotti	50.000,00	0,00	10.000,00	0,00	10.000,00	0,00
4050000	Tipologia 500: Altre entrate in conto capitale	20.000,00	0,00	0,00	0,00	0,00	0,00
4050100	Permessi da costruire	20.000,00	0,00	0,00	0,00	0,00	0,00
4050300	Entrate in conto capitale dovute a rimborsi, recuperi e restituzioni di somme non dovute o incassate in eccesso	0,00	0,00	0,00	0,00	0,00	0,00
4050400	Altre entrate in conto capitale n.a.c.	0,00	0,00	0,00	0,00	0,00	0,00
4000000	Totale TITOLO 4	7.118.285,00	5.350.000,00	170.000,00	0,00	170.000,00	0,00

PREVISIONI DI COMPETENZA - TITOLO 5 - ENTRATE DA RIDUZIONE DI ATTIVITA' FINANZIARIE

TITOLO TIPOLOGIA CATEGORIA	DENOMINAZIONE	Previsioni dell'anno 2021		Previsioni dell'anno 2022		Previsioni dell'anno 2023	
		Totale	di cui entrate non ricorrenti	Totale	di cui entrate non ricorrenti	Totale	di cui entrate non ricorrenti
	ENTRATE DA RIDUZIONE DI ATTIVITA' FINANZIARIE						
5010000	Tipologia 100: Alienazione di attività finanziarie	0,00	0,00	0,00	0,00	0,00	0,00
5010400	Alienazione di titoli obbligazionari a medio-lungo termine	0,00	0,00	0,00	0,00	0,00	0,00
5000000	Totale TITOLO 5	0,00	0,00	0,00	0,00	0,00	0,00

PREVISIONI DI COMPETENZA - TITOLO 6 - ACCENSIONE DI PRESTITI

TITOLO TIPOLOGIA CATEGORIA	DENOMINAZIONE	Previsioni dell'anno 2021		Previsioni dell'anno 2022		Previsioni dell'anno 2023	
		Totale	<i>di cui entrate non ricorrenti</i>	Totale	<i>di cui entrate non ricorrenti</i>	Totale	<i>di cui entrate non ricorrenti</i>
	ACCENSIONE PRESTITI						
6030000	Tipologia 300: Accensione Mutui e altri finanziamenti a medio lungo termine	0,00	0,00	0,00	0,00	0,00	0,00
6030100	Finanziamenti a medio lungo termine	0,00	0,00	0,00	0,00	0,00	0,00
6000000	Totale TITOLO 6	0,00	0,00	0,00	0,00	0,00	0,00

Spese in conto capitale

SPESE IN CONTO CAPITALE PER MISSIONE, PROGRAMMA E MACROAGGREGATO

RIEPILOGO DELLE MISSIONI	DENOMINAZIONE	RESIDUI PRESUNTI AL TERMINE DEL 2020		PREVISIONI DEFINITIVE DEL 2020	PREVISIONI DELL' ANNO 2021	PREVISIONI DELL'ANNO 2022	PREVISIONI DELL'ANNO 2023
DISAVANZO DI AMMINISTRAZIONE				0,00	0,00	0,00	0,00
TOTALE MISSIONE 1	Servizi istituzionali e generali e di gestione	1.738.859,57	previsione di	1.293.528,80	606.000,00	50.000,00	60.000,00
			di cui già impegnato *		0,00	0,00	0,00
			di cui fondo pluriennale	0,00	0,00	0,00	0,00
			previsione di cassa	2.514.777,10	2.344.859,57		
TOTALE MISSIONE 3	Ordine pubblico e sicurezza	0,00	previsione di	0,00	0,00	0,00	0,00
			di cui già impegnato *		0,00	0,00	0,00
			di cui fondo pluriennale	0,00	0,00	0,00	0,00
			previsione di cassa	3.794,46	0,00		
TOTALE MISSIONE 4	Istruzione e diritto allo studio	836.663,15	previsione di	920.000,00	248.000,00	0,00	0,00
			di cui già impegnato *		0,00	0,00	0,00
			di cui fondo pluriennale	0,00	0,00	0,00	0,00
			previsione di cassa	985.303,30	1.084.663,15		
TOTALE MISSIONE 5	Tutela e valorizzazione dei beni e attività culturali	90.122,64	previsione di	80.710,40	61.785,00	0,00	0,00
			di cui già impegnato *		0,00	0,00	0,00
			di cui fondo pluriennale	0,00	0,00	0,00	0,00
			previsione di cassa	169.920,24	151.907,64		
TOTALE MISSIONE 6	Politiche giovanili, sport e tempo libero	111.100,21	previsione di	105.500,00	2.505.000,00	0,00	0,00
			di cui già impegnato *		0,00	0,00	0,00
			di cui fondo pluriennale	0,00	0,00	0,00	0,00
			previsione di cassa	123.523,35	2.616.100,21		
TOTALE MISSIONE 7	Turismo	32.959,07	previsione di	0,00	0,00	0,00	0,00
			di cui già impegnato *		0,00	0,00	0,00
			di cui fondo pluriennale	0,00	0,00	0,00	0,00
			previsione di cassa	60.422,62	32.959,07		
TOTALE MISSIONE 8	Assetto del territorio ed edilizia abitativa	365.094,88	previsione di	422.269,03	1.400.000,00	0,00	0,00
			di cui già impegnato *		0,00	0,00	0,00
			di cui fondo pluriennale	0,00	0,00	0,00	0,00
			previsione di cassa	679.571,28	1.765.094,88		
TOTALE MISSIONE 9	Sviluppo sostenibile e tutela del territorio e dell'ambiente	698.850,80	previsione di	741.225,11	842.500,00	30.000,00	20.000,00
			di cui già impegnato *		0,00	0,00	0,00
			di cui fondo pluriennale	0,00	0,00	0,00	0,00
			previsione di cassa	1.454.573,89	1.541.350,80		

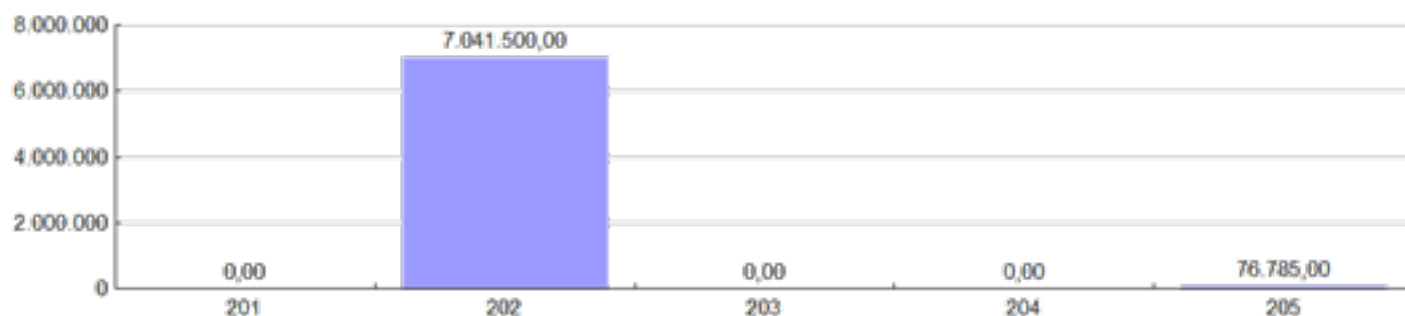
SPESE IN CONTO CAPITALE PER MISSIONE, PROGRAMMA E MACROAGGREGATO

TOTALE MISSIONE 10	Trasporti e diritto alla mobilità	1.046.685,25	previsione di	1.431.240,96	1.335.000,00	90.000,00	90.000,00
			di cui già impegnato *		0,00	0,00	0,00
			di cui fondo pluriennale	0,00	0,00	0,00	0,00
			previsione di cassa	2.034.867,87	2.381.685,25		
TOTALE MISSIONE 11	Soccorso civile	101.521,75	previsione di	95.000,00	0,00	0,00	0,00
			di cui già impegnato *		0,00	0,00	0,00
			di cui fondo pluriennale	0,00	0,00	0,00	0,00
			previsione di cassa	157.968,46	101.521,75		
TOTALE MISSIONE 12	Diritti sociali, politiche sociali e famiglia	322.217,41	previsione di	672.927,26	120.000,00	0,00	0,00
			di cui già impegnato *		0,00	0,00	0,00
			di cui fondo pluriennale	0,00	0,00	0,00	0,00
			previsione di cassa	862.714,69	442.217,41		
TOTALE MISSIONE 13	Tutela della salute	0,00	previsione di	0,00	0,00	0,00	0,00
			di cui già impegnato *		0,00	0,00	0,00
			di cui fondo pluriennale	0,00	0,00	0,00	0,00
			previsione di cassa	0,00	0,00		
TOTALE MISSIONE 16	Agricoltura, politiche agroalimentari e pesca	38.843,75	previsione di	15.000,00	0,00	0,00	0,00
			di cui già impegnato *		0,00	0,00	0,00
			di cui fondo pluriennale	0,00	0,00	0,00	0,00
			previsione di cassa	128.705,31	38.843,75		
TOTALE MISSIONE 17	Energia e diversificazione delle fonti energetiche	28.100,12	previsione di	0,00	0,00	0,00	0,00
			di cui già impegnato *		0,00	0,00	0,00
			di cui fondo pluriennale	0,00	0,00	0,00	0,00
			previsione di cassa	28.100,12	28.100,12		
	TOTALE MISSIONI	5.411.018,60	previsione di	5.777.401,56	7.118.285,00	170.000,00	170.000,00
			di cui già impegnato *		0,00	0,00	0,00
			di cui fondo pluriennale	0,00	0,00	0,00	0,00
			previsione di cassa	9.204.242,69	12.529.303,60		
	TOTALE GENERALE DELLE SPESE	5.411.018,60	previsione di	5.777.401,56	7.118.285,00	170.000,00	170.000,00
			di cui già impegnato *		0,00	0,00	0,00
			di cui fondo pluriennale	0,00	0,00	0,00	0,00
			previsione di cassa	9.204.242,69	12.529.303,60		

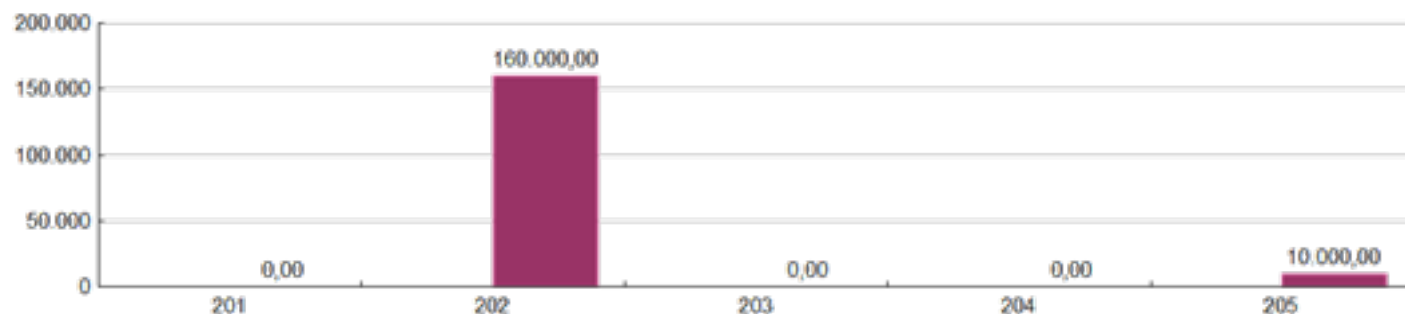
SPESE CORRENTI PER TITOLO E MACROAGGREGATO

TOTALI MACROAGGREGATI DI SPESA		Previsioni dell'anno 2021		Previsioni dell'anno 2022		Previsioni dell'anno 2023	
		Totale	- di cui spese non ricorrenti	Totale	- di cui spese non ricorrenti	Totale	- di cui spese non ricorrenti
TITOLO 2 - Spese in conto capitale							
201	Tributi in conto capitale a carico dell'ente	0,00	0,00	0,00	0,00	0,00	0,00
202	Investimenti fissi lordi e acquisto di terreni	7.041.500,00	5.515.000,00	160.000,00	0,00	150.000,00	0,00
203	Contributi agli investimenti	0,00	0,00	0,00	0,00	0,00	0,00
204	Altri trasferimenti in conto capitale	0,00	0,00	0,00	0,00	0,00	0,00
205	Altre spese in conto capitale	76.785,00	0,00	10.000,00	0,00	20.000,00	0,00
TOTALE TITOLO 2		7.118.285,00	5.515.000,00	170.000,00	0,00	170.000,00	0,00
TOTALE		7.118.285,00	5.515.000,00	170.000,00	0,00	170.000,00	0,00

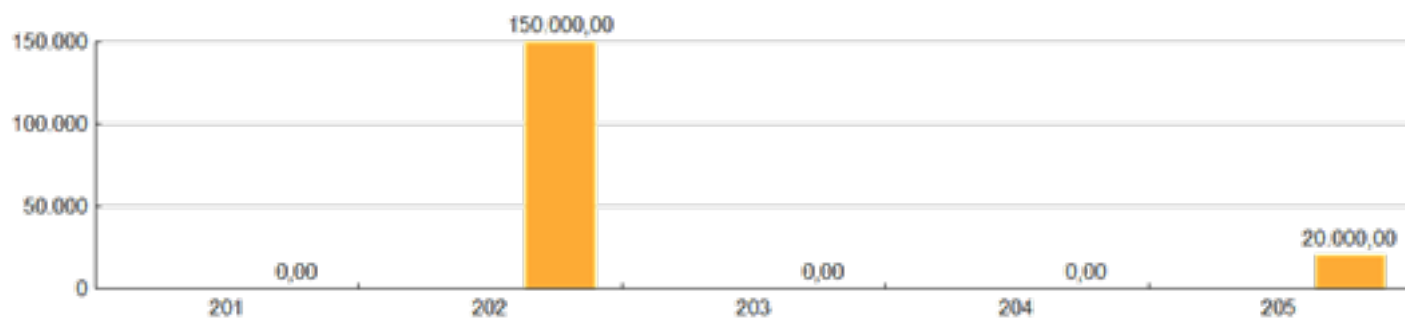
Spese per Titolo e Macro Aggr. Anno 2021



Spese per Titolo e Macro Aggr. Anno 2022



Spese per Titolo e Macro Aggr. Anno 2023



SPESE IN CONTO CAPITALE PER MISSIONE E MACROAGGREGATO

MISSIONI E PROGRAMMI \ MACROAGGREGATI	Tributi in conto capitale a carico dell'ente	Investimenti fissi lordi	Contributi agli investimenti	Trasferimenti in conto capitale	Altre spese in conto capitale	Totale SPESE IN CONTO CAPITALE	Acquisizioni di attività finanziarie	Concessione crediti di breve termine	Concessione crediti di medio-lungo termine	Altre spese per incremento di attività finanziarie	Totale SPESE PER INCREMENTO DI ATTIVITA' FINANZIARIE
	201	202	203	204	205	200	301	302	303	304	300
TOTALE MISSIONE 1 - Servizi istituzionali e generali e di gestione	0,00	591.000,00	0,00	0,00	15.000,00	606.000,00	0,00	0,00	0,00	0,00	0,00
TOTALE MISSIONE 3 - Ordine pubblico e sicurezza	0,00	0,00	0,00	0,00	0,00	0,00	0,00	0,00	0,00	0,00	0,00
TOTALE MISSIONE 4 - Istruzione e diritto allo studio	0,00	248.000,00	0,00	0,00	0,00	248.000,00	0,00	0,00	0,00	0,00	0,00
TOTALE MISSIONE 5 - Tutela e valorizzazione dei beni e attività culturali	0,00	0,00	0,00	0,00	61.785,00	61.785,00	0,00	0,00	0,00	0,00	0,00
TOTALE MISSIONE 6 - Politiche giovanili, sport e tempo libero	0,00	2.505.000,00	0,00	0,00	0,00	2.505.000,00	0,00	0,00	0,00	0,00	0,00
TOTALE MISSIONE 7 - Turismo	0,00	0,00	0,00	0,00	0,00	0,00	0,00	0,00	0,00	0,00	0,00
TOTALE MISSIONE 8 - Assetto del territorio ed edilizia abitativa	0,00	1.400.000,00	0,00	0,00	0,00	1.400.000,00	0,00	0,00	0,00	0,00	0,00
TOTALE MISSIONE 9 - Sviluppo sostenibile e tutela del territorio e dell'ambiente	0,00	842.500,00	0,00	0,00	0,00	842.500,00	0,00	0,00	0,00	0,00	0,00
TOTALE MISSIONE 10 - Trasporti e diritto alla mobilità	0,00	1.335.000,00	0,00	0,00	0,00	1.335.000,00	0,00	0,00	0,00	0,00	0,00
TOTALE MISSIONE 11 - Soccorso civile	0,00	0,00	0,00	0,00	0,00	0,00	0,00	0,00	0,00	0,00	0,00
TOTALE MISSIONE 12 - Diritti sociali, politiche sociali e famiglia	0,00	120.000,00	0,00	0,00	0,00	120.000,00	0,00	0,00	0,00	0,00	0,00
TOTALE MISSIONE 13 - Tutela della salute	0,00	0,00	0,00	0,00	0,00	0,00	0,00	0,00	0,00	0,00	0,00
TOTALE MISSIONE 16 - Agricoltura, politiche agroalimentari e pesca	0,00	0,00	0,00	0,00	0,00	0,00	0,00	0,00	0,00	0,00	0,00
TOTALE MISSIONE 17 - Energia e diversificazione delle fonti energetiche	0,00	0,00	0,00	0,00	0,00	0,00	0,00	0,00	0,00	0,00	0,00
TOTALE GENERALE DELLE SPESE	0,00	7.041.500,00	0,00	0,00	76.785,00	7.118.285,00	0,00	0,00	0,00	0,00	0,00

Limite d'Indebitamento

PROSPETTO DIMOSTRATIVO DEL RISPETTO DEI VINCOLI DI INDEBITAMENTO DEGLI ENTI LOCALI				
ENTRATE RELATIVE AI PRIMI TRE TITOLI DELLE ENTRATE (rendiconto penultimo anno precedente quello in cui viene prevista l'assunzione dei mutui), ex art. 204, c. 1 del D.L.gs. N. 267/20200		COMPETENZA ANNO 2021	COMPETENZA ANNO 2022	COMPETENZA ANNO 2023
1) Entrate correnti di natura tributaria, contributiva e perequativa (Titolo I)	(+)	1.025.750,00	1.025.750,00	1.016.000,00
2) Trasferimenti correnti (Titolo II)	(+)	2.471.954,00	2.471.954,00	2.116.192,00
3) Entrate extratributarie (Titolo III)	(+)	1.263.100,00	1.263.100,00	1.201.500,00
TOTALE ENTRATE PRIMI TRE TITOLI		4.760.804,00	4.760.804,00	4.333.692,00
SPESA ANNUALE PER RATE MUTUI/OBBLIGAZIONI				
Livello massimo di spesa annuale (1):	(+)	476.080,40	476.080,40	433.369,20
Ammontare interessi per mutui, prestiti obbligazionari, aperture di credito e garanzie di cui all'articolo 207 del TUEL autorizzati fino al	(-)	3.000,00	3.000,00	3.000,00
Ammontare interessi per mutui, prestiti obbligazionari, aperture di credito e garanzie di cui all'articolo 207 del TUEL autorizzati nell'esercizio in corso	(-)	0,00	0,00	0,00
Contributi erariali in c/interessi su mutui	(+)	0,00	0,00	0,00
Ammontare interessi riguardanti debiti espressamente esclusi dai limiti di	(+)	0,00	0,00	0,00
Ammontare disponibile per nuovi interessi		473.080,40	473.080,40	430.369,20
TOTALE DEBITO CONTRATTO				
Debito contratto al 31/12/esercizio precedente	(+)	2.411.340,15	2.086.395,58	1.760.775,01
Debito autorizzato nell'esercizio in corso	(+)	0,00	0,00	0,00
TOTALE DEBITO DELL'ENTE		2.411.340,15	2.086.395,58	1.760.775,01
DEBITO POTENZIALE				
Garanzie principali o sussidiarie prestate dall'Ente a favore di altre Amministrazioni pubbliche e di altri soggetti		0,00	0,00	0,00
di cui, garanzie per le quali è stato costituito accantonamento		0,00	0,00	0,00
Garanzie che concorrono al limite di indebitamento		0,00	0,00	0,00

(1) Per gli enti locali l'importo annuale degli interessi sommato a quello dei mutui precedentemente contratti, a quello dei prestiti obbligazionari precedentemente emessi, a quello delle aperture di credito stipulate ed a quello derivante da garanzie prestate ai sensi dell'articolo 207, al netto dei contributi statali e regionali in conto interessi, non supera il 12 per cento, per l'anno 2011, l'8 per cento, per gli anni dal 2012 al 2014, e il 10 per cento, a decorrere dall'anno 2015, delle entrate relative ai primi tre titoli del rendiconto del penultimo anno precedente quello in cui viene prevista l'assunzione dei mutui. Per gli enti locali di nuova istituzione si fa riferimento, per i primi due anni, ai corrispondenti dati finanziari del bilancio di previsione (art. 204, comma 1, del TUEL)

(2) Con riferimento anche ai finanziamenti imputati contabilmente agli esercizi successivi

Elenco partecipazioni

Società partecipate

Il Comune di Novella detiene partecipazioni nelle seguenti società

Ragione sociale / denominazione		% di partecip azione
Trentino Digitale		0,0173
Consorzio dei Comuni Trentini		2,55
Trentino Trasporti		0,0319
Azienda per il Turismo Valle di Non		1,10
Trentino Riscossioni		0,0094
Primiero Energia Spa		0,039

Rispetto del limite delle spese di personale.

Sono osservati i limiti delle spese di personale vedi protocollo di intesa in materia di finanza locale per il 2021.

Vincoli di utilizzo delle entrate per sanzioni amministrative per violazioni del codice stradale

La delega all'incasso è concessa al Comune di Borgo d'Anania tramite la convezione di Polizia Locale: Gli importi incassati vengono poi decurtati dalla quota spese del Comune di Novella.

Indicatori di bilancio

L'articolo 18-bis del decreto legislativo n. 118 del 2011 prevede che le Regioni, gli enti locali e i loro enti ed organismi strumentali, adottino un sistema di indicatori semplici, denominato "Piano degli indicatori e dei risultati attesi di bilancio" misurabili e riferiti ai programmi e agli altri aggregati del bilancio, costruiti secondo criteri e metodologie comuni.

In attuazione di detto articolo, è stato emanato per gli enti locali il decreto del Ministero dell'interno del 22 dicembre 2015.

TIPOLOGIA INDICATORE		DESCRIZIONE	VALORE INDICATORE (indicare tante colonne quanti sono gli esercizi considerati nel bilancio di previsione) (dati percentuali)		
			2021	2022	2023
1	Rigidità strutturale di bilancio				
1.1	Incidenza spese rigide (disavanzo, personale e debito) su entrate correnti	[Disavanzo iscritto in spesa + Stanziamenti competenza (Macroaggregati 1.1 "Redditi di lavoro dipendente" + 1.7 "Interessi passivi" + Titolo 4 "Rimborso prestiti" + "IRAP" [pdc U.1.02.01.01] – FPV entrata concernente il Macroaggregato 1.1 + FPV spesa concernente il Macroaggregato 1.1)] / (Stanziamenti di competenza dei primi tre titoli delle Entrate)	38,85%	38,85%	39,49%
2	Entrate correnti				
2.1	Indicatore di realizzazione delle previsioni di competenza concernenti le entrate correnti	Media accertamenti primi tre titoli di entrata nei tre esercizi precedenti / Stanziamenti di competenza dei primi tre titoli delle "Entrate correnti" (4)	47,11%	47,11%	47,89%
2.2	Indicatore di realizzazione delle previsioni di cassa corrente	Media incassi primi tre titoli di entrata nei tre esercizi precedenti / Stanziamenti di cassa dei primi tre titoli delle "Entrate correnti" (4)	29,56%		

2.3	Indicatore di realizzazione delle previsioni di competenza concernenti le entrate proprie	Media accertamenti nei tre esercizi precedenti (pdc E.1.01.00.00.000 "Tributi" – "Compartecipazioni di tributi" E.1.01.04.00.000 + E.3.00.00.00.000 "Entrate extratributarie") / Stanziamenti di competenza dei primi tre titoli delle "Entrate correnti" (4)	21,92%	21,92%	22,28%
2.4	Indicatore di realizzazione delle previsioni di cassa concernenti le entrate proprie	Media incassi nei tre esercizi precedenti (pdc E.1.01.00.00.000 "Tributi" – "Compartecipazioni di tributi" E.1.01.04.00.000 + E.3.00.00.00.000 "Entrate extratributarie") / Stanziamenti di cassa dei primi tre titoli delle "Entrate correnti" (4)	13,62%		
3	Spese di personale				
3.1	Incidenza spesa personale sulla spesa corrente (Indicatore di equilibrio economico-finanziario)	Stanziamenti di competenza (Macroaggregato 1.1 + IRAP [pdc U.1.02.01.01] – FPV entrata concernente il Macroaggregato 1.1 + FPV spesa concernente il Macroaggregato 1.1) / Stanziamenti competenza (Spesa corrente – FCDE corrente – FPV di entrata concernente il Macroaggregato 1.1 + FPV spesa concernente il Macroaggregato 1.1)	33,93%	33,93%	34,54%
3.2	Incidenza del salario accessorio ed incentivante rispetto al totale della spesa di personale Indica il peso delle componenti afferenti la		9,03%	9,03%	9,03%

	contrattazione decentrata dell'ente rispetto al totale dei redditi da lavoro				
3.3	<p>Incidenza della spesa di personale con forme di contratto flessibile</p> <p>Indica come gli enti soddisfano le proprie esigenze di risorse umane, mixando le varie alternative contrattuali più rigide (personale dipendente) o meno rigide (forme di lavoro flessibile)</p>	<p>Stanziamen ti di competenza (pdc U.1.03.02.010 "Consulenze" + pdc U.1.03.02.12 "lavoro flessibile/LSU/Lavoro interinale") / Stanziamen ti di competenza (Macroaggregato 1.1 "Redditi di lavoro dipendente" + pdc U.1.02.01.01 "IRAP" + FPV in uscita concernente il Macroaggregato 1.1 – FPV in entrata concernente il Macroaggregato 1.1)</p>	2,44%	2,44%	2,44%
3.4	Spesa di personale procapite (Indicatore di equilibrio dimensionale in valore assoluto)	<p>Stanziamen ti di competenza (Macroaggregato 1.1 + IRAP [pdc 1.02.01.01] – FPV entrata concernente il Macroaggregato 1.1 + FPV spesa concernente il Macroaggregato 1.1) / popolazione residente (Popolazione al 1° gennaio dell'esercizio di riferimento o, se non disponibile, al 1° gennaio dell'ultimo anno disponibile)</p>	374,92	374,92	374,92
4	Esternalizzazione dei servizi				
4.1	Indicatore di esternalizzazione dei servizi	<p>Stanziamen ti di competenza (pdc U.1.03.02.15.000 "Contratti di servizio pubblico" + pdc U.1.04.03.01.000 "Trasferimenti correnti a imprese controllate" + pdc U.1.04.03.02.000</p>	1,10%	1,10%	1,12%

		"Trasferimenti correnti a altre imprese partecipate") al netto del relativo FPV di spesa / totale stanziamenti di competenza spese Titolo I al netto del FPV			
5	Interessi passivi				
5.1	Incidenza degli interessi passivi sulle entrate correnti (che ne costituiscono la fonte di copertura)	Stanziamenti di competenza Macroaggregato 1.7 "Interessi passivi" / Stanziamenti di competenza primi tre titoli ("Entrate correnti")	0,12%	0,12%	0,12%
5.2	Incidenza degli interessi sulle anticipazioni sul totale degli interessi passivi	Stanziamenti di competenza voce del piano dei conti finanziario U.1.07.06.04.000 "Interessi passivi su anticipazioni di tesoreria" / Stanziamenti di competenza Macroaggregato 1.7 "Interessi passivi"	38,69%	38,69%	38,69%
5.3	Incidenza degli interessi di mora sul totale degli interessi passivi	Stanziamenti di competenza voce del piano dei conti finanziario U.1.07.06.02.000 - Interessi di mora- / Stanziamenti di competenza Macroaggregato 1.7 - Interessi passivi-	1,98%	1,98%	1,98%
6	Investimenti				
6.1	Incidenza investimenti su spesa corrente e in conto capitale	Totale stanziamento di competenza Macroaggregati 2.2 + 2.3 al netto dei relativi FPV / Totale stanziamento di competenza titolo 1° e 2° della spesa al netto del FPV	63,28%	3,83%	3,65%
6.2	Investimenti diretti procapite (Indicatore di equilibrio dimensionale in valore assoluto)	Stanziamenti di competenza per Macroaggregato 2.2 - Investimenti fissi lordi e acquisto di terreni- al netto del relativo FPV / popolazione residente (al 1° gennaio dell'esercizio di riferimento o, se non disponibile, al 1°	1.950,55	44,32	41,55

		gennaio dell'ultimo anno disponibile)			
6.3	Contributi agli investimenti procapite (Indicatore di equilibrio dimensionale in valore assoluto)	Stanziamanti di competenza Macroaggregato 2.3 Contributi agli investimenti al netto del relativo FPV / popolazione residente (al 1° gennaio dell'esercizio di riferimento o, se non disponibile, al 1° gennaio dell'ultimo anno disponibile)	0,00	0,00	0,00
6.4	Investimenti complessivi procapite (Indicatore di equilibrio dimensionale in valore assoluto)	Totale stanziamenti di competenza per Macroaggregati 2.2 -Investimenti fissi lordi e acquisto di terreni- e 2.3 - Contributi agli investimenti- al netto dei relativi FPV / popolazione residente (al 1° gennaio dell'esercizio di riferimento o, se non disponibile, al 1° gennaio dell'ultimo anno disponibile)	1.950,55	44,32	41,55
6.5	Quota investimenti complessivi finanziati dal risparmio corrente	Margine corrente di competenza / Stanziamenti di competenza (Macroaggregato 2.2 -Investimenti fissi lordi e acquisto di terreni- + Macroaggregato 2.3 - Contributi agli investimenti-) (10)	0,00%	203,25%	216,80%
6.6	Quota investimenti complessivi finanziati dal saldo positivo delle partite finanziarie	Saldo positivo di competenza delle partite finanziarie /Stanziamenti di competenza (Macroaggregato 2.2 -Investimenti fissi lordi e acquisto di terreni- + Macroaggregato 2.3 - Contributi agli investimenti-) (10)	0,00%	0,00%	0,00%

6.7	Quota investimenti complessivi finanziati da debito	Stanziamenti di competenza (Titolo 6 -Accensione di prestiti- - Categoria 6.02.02 - Anticipazioni- - Categoria 6.03.03 - Accensione prestiti a seguito di escussione di garanzie- - Accensioni di prestiti da rinegoziazioni)/Stanziamenti di competenza (Macroaggregato 2.2 -Investimenti fissi lordi e acquisto di terreni- + Macroaggregato 2.3 - Contributi agli investimenti-) (10)	0,00%	0,00%	0,00%
7	Debiti non finanziari				
7.1	Indicatore di smaltimento debiti commerciali	Stanziamiento di cassa (Macroaggregati 1.3 - Acquisto di beni e servizi- + 2.2 -Investimenti fissi lordi e acquisto di terreni-) / stanziamenti di competenza e residui al netto dei relativi FPV (Macroaggregati 1.3 -Acquisto di beni e servizi- + 2.2 - Investimenti fissi lordi e acquisto di terreni-)	100,00%		
7.2	Indicatore di smaltimento debiti verso altre amministrazioni pubbliche	Stanziamiento di cassa [Trasferimenti correnti a Amministrazioni Pubbliche (U.1.04.01.00.000) + Trasferimenti di tributi (U.1.05.00.00.000) + Fondi perequativi (U.1.06.00.00.000) + Contributi agli investimenti a Amministrazioni pubbliche (U.2.03.01.00.000) + Altri trasferimenti in conto capitale (U.2.04.01.00.000 + U.2.04.11.00.000 + U.2.04.16.00.000 + U.2.04.21.00.000)] / stanziamenti di competenza e residui, al netto dei relativi FPV, dei [Trasferimenti correnti	100,00%		

		a Amministrazioni Pubbliche (U.1.04.01.00.000) + Trasferimenti di tributi (U.1.05.00.00.000) + Fondi perequativi (U.1.06.00.00.000) + Contributi agli investimenti a Amministrazioni pubbliche (U.2.03.01.00.000) + Altri trasferimenti in conto capitale (U.2.04.01.00.000 + U.2.04.11.00.000 + U.2.04.16.00.000 + U.2.04.21.00.000)]			
8	Debiti finanziari				
8.1	Incidenza estinzioni debiti finanziari	(Totale competenza Titolo 4 della spesa) / Debito da finanziamento al 31/12 dell'esercizio precedente (2)	13,49%	13,49%	13,49%
8.2	Sostenibilità debiti finanziari	Stanziamanti di competenza [1.7 - Interessi passivi- - - Interessi di mora- (U.1.07.06.02.000) - - Interessi per anticipazioni prestiti- (U.1.07.06.04.000)] + Titolo 4 della spesa – [Entrate categoria 4.02.06.00.000 - Contributi agli investimenti direttamente destinati al rimborso dei prestiti da amministrazioni pubbliche- + - Trasferimenti in conto capitale per assunzione di debiti dell'amministrazione da parte di amministrazioni pubbliche- (E.4.03.01.00.000) + - Trasferimenti in conto capitale da parte di amministrazioni pubbliche per cancellazione di debiti dell'amministrazione- (E.4.03.04.00.000)] / Stanziamanti competenza titoli 1, 2 e 3 delle entrate	7,57%	7,57%	7,70%

8.3	Indebitamento procapite (in valore assoluto)	Debito di finanziamento al 31/12 (2) / popolazione residente (al 1° gennaio dell'esercizio di riferimento o, se non disponibile, al 1° gennaio dell'ultimo anno disponibile)	667,96	577,95	487,75
9	Composizione avanzo di amministrazione presunto dell'esercizio precedente (5)				
9.1	Incidenza quota libera di parte corrente nell'avanzo presunto	Quota libera di parte corrente dell'avanzo presunto/Avanzo di amministrazione presunto (6)	0,00%		
9.2	Incidenza quota libera in c/capitale nell'avanzo presunto	Quota libera in conto capitale dell'avanzo presunto/Avanzo di amministrazione presunto (7)	0,00%		
9.3	Incidenza quota accantonata nell'avanzo presunto	Quota accantonata dell'avanzo presunto/Avanzo di amministrazione presunto (8)	0,00%		
9.4	Incidenza quota vincolata nell'avanzo presunto	Quota vincolata dell'avanzo presunto/Avanzo di amministrazione presunto (9)	0,00%		
10	Disavanzo di amministrazione presunto dell'esercizio precedente				
10.1	Quota disavanzo che si prevede di ripianare nell'esercizio	Disavanzo iscritto in spesa del bilancio di previsione / Totale disavanzo di amministrazione di cui alla lettera E dell'allegato riguardante il risultato di amministrazione presunto (3)			
10.2	Sostenibilità patrimoniale del disavanzo presunto	Totale disavanzo di amministrazione di cui alla lettera E dell'allegato riguardante il risultato di amministrazione presunto (3) / Patrimonio netto (1)			
10.3	Sostenibilità disavanzo a carico dell'esercizio	Disavanzo iscritto in spesa del bilancio di previsione / Competenza dei titoli 1, 2 e 3 delle entrate	0,00%	0,00%	0,00%
11	Fondo pluriennale vincolato				

11. 1	Utilizzo del FPV	(Fondo pluriennale vincolato corrente e capitale iscritto in entrata del bilancio - Quota del fondo pluriennale vincolato non destinata ad essere utilizzata nel corso dell'esercizio e rinviata agli esercizi successivi) / Fondo pluriennale vincolato corrente e capitale iscritto in entrata nel bilancio <i>(Per il FPV riferirsi ai valori riportati nell'allegato del bilancio di previsione concernente il FPV, totale delle colonne a) e c)</i>	0,00%	0,00%	0,00%
12	Partite di giro e conto terzi				
12. 1	Incidenza partite di giro e conto terzi in entrata	Totale stanziamenti di competenza per Entrate per conto terzi e partite di giro / Totale stanziamenti primi tre titoli delle entrate <i>(al netto delle operazioni riguardanti la gestione della cassa vincolata)</i>	70,61%	70,61%	71,78%
12. 2	Incidenza partite di giro e conto terzi in uscita	Totale stanziamenti di competenza per Uscite per conto terzi e partite di giro / Totale stanziamenti di competenza del titolo I della spesa <i>(al netto delle operazioni riguardanti la gestione della cassa vincolata)</i>	76,34%	76,34%	77,70%

(1) Il Patrimonio netto è pari alla Lettera A) dell'ultimo stato patrimoniale passivo disponibile. In caso di Patrimonio netto negativo, l'indicatore non si calcola e si segnala che l'ente ha il patrimonio netto negativo. L'indicatore è elaborato a partire dal 2018, salvo per gli enti che hanno partecipato alla sperimentazione che lo elaborano a decorrere dal 2016. Gli enti locali delle Autonomie speciali che adottano il DLgs 118/2011 dal 2016 e gli enti locali con popolazione inferiore a 5.000 abitanti elaborano l'indicatore a decorrere dal 2019.

(2) Il debito di finanziamento è pari alla Lettera D1 dell'ultimo stato patrimoniale passivo disponibile. L'indicatore è elaborato a partire dal 2018, salvo che per gli enti che hanno partecipato alla sperimentazione che lo elaborano a decorrere dal 2016. Gli enti locali delle Autonomie speciali che adottano il DLgs 118/2011 dal 2016 e gli enti locali con popolazione inferiore a 5.000 abitanti elaborano l'indicatore a decorrere dal 2019.

(3) Indicatore da elaborare solo se la voce E dell'allegato a) al bilancio di previsione è negativo. Il disavanzo di amministrazione è pari all'importo della voce E. Ai fini dell'elaborazione dell'indicatore, non si considera il

disavanzo tecnico di cui all'articolo 3, comma 13, del DLgs 118/2011.

- (4) La media dei tre esercizi precedenti è riferita agli ultimi tre consuntivi approvati o in caso di mancata approvazione degli ultimi consuntivi, ai dati di preconsuntivo. In caso di esercizio provvisorio è possibile fare riferimento ai dati di preconsuntivo dell'esercizio precedente. Per gli enti che non sono rientrati nel periodo di sperimentazione, nel 2016 sostituire la media con gli accertamenti del 2015 (dati stimati o, se disponibili, di preconsuntivo). Nel 2017 sostituire la media triennale con quella biennale (per il 2016 fare riferimento a dati stimati o, se disponibili, di preconsuntivo). Gli enti locali delle Autonomie speciali che adottano il DLgs 118/2011 a decorrere dal 2016, elaborano l'indicatore a decorrere dal 2017.
- (5) Da compilare solo se la voce E, dell'allegato al bilancio concernente il risultato di amministrazione presunto è positivo o pari a 0.
- (6) La quota libera di parte corrente del risultato di amministrazione presunto è pari alla voce E riportata nell'allegato a) al bilancio di previsione. Il risultato di amministrazione presunto è pari alla lettera A riportata nell'allegato a) al bilancio di previsione.
- (7) La quota libera in c/capitale del risultato di amministrazione presunto è pari alla voce D riportata nell'allegato a) al bilancio di previsione. Il risultato di amministrazione presunto è pari alla lettera A riportata nel predetto allegato a).
- (8) La quota accantonata del risultato di amministrazione presunto è pari alla voce B riportata nell'allegato a) al bilancio di previsione. Il risultato di amministrazione presunto è pari alla lettera A riportata nel predetto allegato a).
- (9) La quota vincolata del risultato di amministrazione presunto è pari alla voce C riportata nell'allegato a) al bilancio di previsione. Il risultato di amministrazione presunto è pari alla lettera A riportata nel predetto allegato a).
- (10) Indicare al numeratore solo la quota del finanziamento destinata alla copertura di investimenti, e al denominatore escludere gli investimenti che, nell'esercizio, sono finanziati dal FPV.