

COMUNE DI NOVELLA

PROVINCIA DI TRENTO

Nota Integrativa al Bilancio di Previsione

2026 - 2028

INDICE

1	Premessa
2	Criteri di Valutazione
3	Quote Vincolate e Accantonate
3.1	Allegato A1 - Quote Accantonate
3.2	Allegato A2 - Quote Vincolate
3.3	Allegato A3 - Quote destinate agli Investimenti
4	Riepilogo generale
5	Equilibri di bilancio
5.1	Equilibrio di Parte Corrente
5.1.1	Equilibri di Entrate e Spese Correnti Una Tantum
5.2	Equilibrio di Parte Capitale
6	Equilibrio di cassa
7	Fondo Pluriennale Vincolato
8	Fondo crediti di dubbia esigibilità
9	Entrate Correnti
10	Spese Correnti
11	Entrate in conto capitale
12	Spese in conto capitale
12.1	Spese d'investimento e relativo finanziamento
13	Limite indebitamento Enti Locali
14	Elenco delle garanzie principali e sussidiarie
15	Strumenti finanziari derivati
16	Elenco partecipazioni
16.1	Elenco enti e organismi strumentali
17	Indicatori di bilancio
18	Altre considerazioni conclusive

PREMESSA

Il Decreto Legislativo 23 giugno 2011 n. 118 e ss.mm.ii. ha introdotto un nuovo sistema contabile cosiddetto armonizzato avente la finalità di rendere i bilanci degli enti territoriali omogenei fra loro, anche ai fini del consolidamento con i bilanci delle amministrazioni pubbliche.

Le principali innovazioni introdotte dal nuovo sistema contabile sono:

- 1°) nuovi schemi di bilancio con una diversa struttura delle entrate e delle spese;
- 2°) previsione delle entrate e delle spese in termini di cassa per il primo esercizio di riferimento;
- 3°) diverse attribuzioni in termini di variazioni di bilancio;
- 4°) nuovi principi contabili, tra i quali quello della competenza finanziaria potenziata che comporta, tra l'altro, la costituzione obbligatoria secondo specifiche regole del Fondo Crediti di Dubbia Esigibilità (FCDE) e del Fondo Pluriennale Vincolato (FPV);
- 5°) previsione di nuovi piani dei conti integrati sia a livello finanziario che a livello economico-patrimoniale;
- 6°) nuovo Documento Unico di Programmazione DUP in sostituzione della Relazione Previsionale e Programmatica.

Tutte le predette innovazioni sono contenute nei nuovi principi contabili. In nuovi principi, consultabili sul sito appositamente predisposto dalla Ragioneria Generale dello Stato:

<http://www.rgs.mef.gov.it/VERSIONE-I/e-GOVERNMEI/ARCONET/>

I principi sono in continua evoluzione e modifica.

Il principio contabile applicato concernente la programmazione di bilancio (Allegato 4/1) prevede, per gli enti che adottano la contabilità finanziaria potenziata, la stesura della Nota Integrativa al bilancio di previsione, ovvero una relazione esplicativa dei contenuti del bilancio.

La Nota integrativa vuole arricchire il bilancio di previsione di informazioni, integrandolo con dati quantitativi o esplicativi al fine di rendere maggiormente chiara e comprensiva la lettura dello stesso.

La Nota integrativa analizza alcuni dati illustrando le ipotesi assunte ed in particolare i criteri adottati nella determinazione dei valori del bilancio di previsione.

La nota integrativa al bilancio di previsione, presenta almeno i seguenti contenuti:

1. i criteri di valutazione adottati per la formulazione delle previsioni, con particolare riferimento agli stanziamenti riguardanti gli accantonamenti per le spese potenziali e al fondo crediti di dubbia esigibilità, dando illustrazione dei crediti per i quali non è previsto l'accantonamento a tale fondo;
2. l'elenco analitico delle quote vincolate e accantonate del risultato di amministrazione presunto al 31 dicembre dell'esercizio precedente, distinguendo i vincoli derivanti dalla legge e dai principi contabili, dai trasferimenti, da mutui e altri finanziamenti, vincoli formalmente attribuiti dall'ente;
3. l'elenco analitico degli utilizzi delle quote vincolate e accantonate del risultato di amministrazione presunto, distinguendo i vincoli derivanti dalla legge e dai principi contabili, dai trasferimenti, da mutui e altri finanziamenti, vincoli formalmente attribuiti dall'ente;
4. l'elenco degli interventi programmati per spese di investimento finanziati col ricorso al debito e con le risorse disponibili;
5. nel caso in cui gli stanziamenti riguardanti il fondo pluriennale vincolato comprendono anche investimenti ancora in corso di definizione, le cause che non hanno reso possibile porre in essere la programmazione necessaria alla definizione dei relativi cronoprogrammi;
6. l'elenco delle garanzie principali o sussidiarie prestate dall'ente a favore di enti e di altri soggetti ai sensi delle leggi vigenti;
7. gli oneri e gli impegni finanziari stimati e stanziati in bilancio, derivanti da contratti relativi a strumenti finanziari derivati o da contratti di finanziamento che includono una componente derivata;
8. l'elenco dei propri enti ed organismi strumentali, precisando che i relativi bilanci consuntivi sono consultabili nel proprio sito internet fermo restando quanto previsto per gli enti locali dall'articolo 172, comma 1, lettera a) del decreto legislativo 18 agosto 2000, n. 267;
9. l'elenco delle partecipazioni possedute con l'indicazione della relativa quota percentuale;
10. altre informazioni riguardanti le previsioni, richieste dalla legge o necessarie per l'interpretazione del bilancio.

Il progetto di bilancio 2023-2025 è stato redatto in base a quanto stabilito dal D.Lgs. n. 118/2011 e ss.mm.ii., utilizzando gli schemi di bilancio previsti dall'Allegato n. 9 del suddetto decreto.

Per ciò che riguarda l'evoluzione delle predette norme "contabili", è necessario rammentare che è in fase di definizione la Legge di Bilancio 2026.

Occorrerà pertanto tenere conto delle eventuali modifiche alla presente norma che potrebbero intervenire in corso di gestione.

Criteria di Valutazione

Criteria di valutazione adottati per la formulazione delle previsioni, gli accantonamenti per le spese potenziali e il fondo crediti di dubbia esigibilità

La formulazione delle previsioni è stata effettuata, per ciò che concerne la spesa, adottando il criterio dello zero-base budgeting, tenendo conto delle spese sostenute in passato, delle spese obbligatorie, di quelle consolidate e di quelle derivanti da obbligazioni già assunte in esercizi precedenti. Analogamente, per la parte entrata, l'osservazione delle risultanze degli esercizi precedenti è stata alla base delle previsioni ovviamente tenendo conto delle possibili variazioni e di quelle conseguenti dalla manovra di bilancio. Al Bilancio di previsione 2023-2025 sono stati applicati i principi generali sanciti dal D.LGS. 118/2011 che per comodità di elencano sinteticamente:

1. Principio dell'annualità
2. Principio dell'unità
3. Principio dell'universalità
4. Principio dell'integrità
5. Principio della veridicità, attendibilità, correttezza, e comprensibilità
6. Principio della significatività e rilevanza
7. Principio della flessibilità
8. Principio della congruità
9. Principio della prudenza
10. Principio della coerenza
11. Principio della continuità e della costanza
12. Principio della comparabilità e della verificabilità
13. Principio della neutralità
14. Principio della pubblicità
15. Principio dell'equilibrio di bilancio
16. Principio della competenza finanziaria
17. Principio della competenza economica
18. Principio della prevalenza della sostanza sulla forma

Tra le spese potenziali rientrano le spese derivanti da contenzioso ed in generale quelle derivanti da rischi di restituzione somme ottenute a seguito di procedimenti giudiziari per i quali non si è ancora concluso il giudizio e il fondo spese per indennità di fine mandato.

Per quanto riguarda la casistica esaminata è da riferire che gli accantonamenti effettuati sono i seguenti:

1. accantonamenti per spese legali pari ad € //////////; trattasi di uno stanziamento per memoria e minimale destinato eventualmente a modificarsi per effetto della ricognizione effettuata sistematicamente;

2. accantonamenti per il rischio di ripiano perdite delle società partecipate pari ad € 1.000,00 per eventuale copertura perdite società APT Val di Non;
3. Un ulteriore accantonamento è relativo alle spese per indennità di fine mandato, che costituiscono una spesa potenziale dell'ente, in considerazione della quale, si ritiene opportuno prevedere tra le spese del bilancio di previsione, un apposito accantonamento di € //, denominato "fondo spese per indennità di fine mandato". Su tale accantonamento non è possibile impegnare e pagare e, a fine esercizio, l'economia di bilancio confluisce nella quota accantonata del risultato di amministrazione, immediatamente utilizzabile.
4. Una quota di // per il triennio è stata prevista per affrontare le eventuali spese derivanti dalla sottoscrizione del nuovo CCNL; è utile a tal proposito rammentare che gli oneri per rinnovi contrattuali sono a carico dei bilanci degli enti locali.
5. Un altro accantonamento di € // è effettuato per affrontare gli oneri derivanti dalla pensioni ad onere ripartito relative a dipendenti cessati e per i quali è applicabile appunto la norma che prevede il concorso dell'ente locale.

Le entrate, in linea generale, comprese quelle tributarie, vengono accertate per l'intero importo del credito, al lordo delle entrate di dubbia e difficile esazione, per le quali non è certa la riscossione integrale.

A tal fine è stanziata nel bilancio di previsione una apposita posta contabile, denominata "Accantonamento al fondo crediti di dubbia esigibilità" il cui ammontare è determinato in considerazione della dimensione degli stanziamenti relativi ai crediti che si prevede si formeranno nell'esercizio, della loro natura e dell'andamento del fenomeno negli ultimi cinque esercizi precedenti (la media del rapporto tra incassi e accertamenti per ciascuna tipologia di entrata).

L'accantonamento al fondo crediti di dubbia esigibilità non è oggetto di impegno e genera un'economia di bilancio che confluisce nel risultato di amministrazione come quota accantonata.

In relazione al nostro ente le categorie di entrate stanziare che possono dare luogo a crediti di dubbia e difficile esazione sono diverse. Si elencano di seguito le principali:

1. Imposte, tasse e proventi assimilati (IMIS partite arretrate);
2. Proventi derivanti dall'attività di controllo e repressione delle irregolarità (Sanzioni relative al codice della strada competenza);
3. Proventi derivanti dalla vendita di servizi (asilo nido, trasporto scolastico, attività integrative ed estive, pasti caldi a domicilio, assistenza domiciliare, casa di riposo, centro diurno integrato, proventi palestre, campi tennis, proventi concessioni cimiteriali, scavi e chiusura loculi, acquedotto, fornatura, affitti e teleriscaldamento);
4. Rimborsi e altre entrate correnti (recupero spese inserimento disabili in centri residenziali e diurni, rimborso spese multe, concorso da enti e privati per ricoveri in istituto).

Per determinare l'accantonamento al fondo per le entrate ritenute di dubbia e difficile esazione occorre:

- per le entrate accertate per competenza calcolare la media semplice facendo riferimento agli incassi in c/competenza e agli accertamenti c/competenza del quinquennio precedente;
- per le entrate accertate per cassa, calcolare la media facendo riferimento anche ai dati extra-contabili;
- per le entrate di nuova istituzione (per le quali non esiste una evidenza storica), effettuare una prudente valutazione nel primo anno in merito alla la quantificazione del fondo. A decorrere dall'anno successivo, la quantificazione è effettuata con il criterio generale riferito agli anni precedenti

Viene applicata la media semplice.

Il fondo crediti di dubbia esigibilità dell'esercizio è determinato applicando all'importo complessivo degli stanziamenti di ciascuna delle entrate una percentuale pari al completamento a 100 delle medie ottenute dalle serie storiche.

FONDO DI GARANZIA DEBITI COMMERCIALI (FGDC)

La Legge di Bilancio 2019, come modificata dal DL crescita (34/2019), impone a decorrere dal 2021, alcune penalizzazioni agli Enti che non riducono il proprio stock di debito commerciale scaduto e che non rispettano i tempi di pagamento previsti dalla normativa. La penalità per le amministrazioni in contabilità finanziaria consiste nell'istituire in parte corrente di bilancio il c.d. "fondo di garanzia debiti commerciali", sul quale non sono ammessi impegni e pagamenti ed il cui stanziamento è destinato a confluire in avanzo al termine dell'esercizio finanziario. Nel bilancio di previsione si è provveduto alla creazione di tale fondo che per l'anno 2026 ammonta all' // // // // // degli stanziamenti riguardanti la spesa per acquisto di beni e servizi, in quanto il ritardo nei pagamenti registrato nell'esercizio precedente, è inferiore ad 1.

Quote Vincolate

Elenco analitico delle quote vincolate e accantonate del risultato di amministrazione presunto al 31 dicembre dell'esercizio precedente, distinguendo i vincoli derivanti dalla legge e dai principi contabili, dai trasferimenti, da mutui e altri finanziamenti, vincoli formalmente attribuiti dall'ente.

In occasione della predisposizione del bilancio di previsione è necessario procedere alla determinazione del risultato di amministrazione presunto, che consiste in una previsione ragionevole del risultato di amministrazione dell'esercizio precedente, formulata in base alla situazione dei conti alla data di elaborazione del bilancio di previsione.

Costituiscono quota vincolata del risultato di amministrazione le entrate accertate e le corrispondenti economie di bilancio:

- a) nei casi in cui la legge o i principi contabili generali e applicati della contabilità finanziaria individuano un vincolo di specifica destinazione dell'entrata alla spesa;
- b) derivanti da mutui e finanziamenti contratti per il finanziamento di investimenti determinati;
- c) derivanti da trasferimenti erogati a favore dell'ente per una specifica destinazione;
- d) derivanti da entrate straordinarie, non aventi natura ricorrente, accertate e riscosse cui l'amministrazione ha formalmente attribuito una specifica destinazione.

La quota accantonata del risultato di amministrazione è costituita da:

- 1. l'accantonamento al fondo crediti di dubbia esigibilità (principio 3.3);
- 2. gli accantonamenti per le passività potenziali (fondi spese e rischi).

Si riporta la tabella dimostrativa del risultato di amministrazione presunto allegato al bilancio di previsione aggiornato secondo le modalità previste dalla contabilità armonizzata.

TABELLA DIMOSTRATIVA DEL RISULTATO DI AMMINISTRAZIONE PRESUNTO

1) Determinazione del risultato di amministrazione presunto al 31/12/2025:		
+	Risultato di amministrazione iniziale dell'esercizio 2025	2.268.904,69
+	Fondo pluriennale vincolato iniziale dell'esercizio 2025	3.103.878,34
+	Entrate già accertate nell'esercizio 2025	6.723.060,80
-	Uscite già impegnate nell'esercizio 2025	10.977.951,54
-	Riduzione dei residui attivi già verificatesi nell'esercizio 2025	0,00
+	Incremento dei residui attivi già verificatesi nell'esercizio 2025	0,00
+	Riduzione dei residui passivi già verificatesi nell'esercizio 2025	0,00
=	Risultato di amministrazione dell'esercizio 2025 alla data di redazione del bilancio di previsione dell'anno 2026	1.117.892,29
+	Entrate che prevedo di accertare per il restante periodo dell'esercizio 2025	0,00
-	Spese che prevedo di impegnare per il restante periodo dell'esercizio 2025	0,00
-	Riduzione dei residui attivi presunta per il restante periodo dell'esercizio 2025	0,00
+	Incremento dei residui attivi presunto per il restante periodo dell'esercizio 2025	0,00
+	Riduzione dei residui passivi presunta per il restante periodo dell'esercizio 2025	0,00
-	Fondo pluriennale vincolato finale presunto dell'esercizio 2025	84.141,34
=	A) Risultato di amministrazione presunto al 31/12/2025	1.033.750,95
2) Composizione del risultato di amministrazione presunto al 31/12/2025 :		
Parte accantonata		
	Fondo crediti di dubbia esigibilità al 31/12 esercizio precedente	21.820,00
	Fondo anticipazioni liquidità	0,00
	Fondo perdite società partecipate	0,00
	Fondo contenzioso	0,00
	Fondo di garanzia debiti commerciali	0,00
	Fondo obiettivi di finanza pubblica	0,00
	Altri accantonamenti	0,00
	B) Totale parte accantonata	21.820,00
Parte vincolata		
	Vincoli derivanti da leggi e dai principi contabili	0,00
	Vincoli derivanti da trasferimenti	0,00
	Vincoli derivanti dalla contrazione di mutui	0,00
	Vincoli formalmente attribuiti dall'ente	0,00
	Altri vincoli	0,00
	C) Totale parte vincolata	0,00
Parte destinata agli investimenti		0,00
	D) Totale destinata agli investimenti	0,00
	E) Totale parte disponibile (E=A-B-C-D)	1.011.930,95
Se E è negativo, tale importo è iscritto tra le spese del bilancio di previsione come disavanzo da ripianare		
3) Utilizzo quote del risultato di amministrazione presunto al 31/12/N-1 previsto nel bilancio:		
Utilizzo quota accantonata	da consuntivo anno prec. o previa verifica di preconsuntivo - salvo l'utilizzo del FAL)	0,00
Utilizzo quota vincolata		0,00
Utilizzo quota destinata agli investimenti in	(previa approvazione del rendiconto)	0,00
Utilizzo quota disponibile	(p	0,00
	Totale utilizzo avanzo di amministrazione presunto	0,00

Riepilogo Generale

Il bilancio di previsione espone separatamente l'andamento delle entrate e delle spese riferite ad un orizzonte temporale di almeno un triennio, definito in base alla legislazione statale e regionale vigente e al documento di programmazione dell'ente, ed è elaborato in termini di competenza finanziaria e di cassa con riferimento al primo esercizio e in termini di competenza finanziaria per gli esercizi successivi.

Le entrate del bilancio di previsione sono classificate in titoli e tipologie, secondo le modalità individuate dal glossario del piano dei conti per le voci corrispondenti.

Le spese del bilancio di previsione sono classificate in missioni e programmi secondo le modalità individuate dal glossario delle missioni e dei programmi.

I titoli e le tipologie, le missioni e i programmi che presentano importi pari a 0 possono non essere indicati nel bilancio.

I programmi di spesa sono articolati nei seguenti titoli di spesa che, se presentano importo pari a 0, possono non essere indicati nel bilancio:

<i>TITOLO 1</i>	<i>SPESE CORRENTI</i>
<i>TITOLO 2</i>	<i>SPESE IN CONTO CAPITALE</i>
<i>TITOLO 3</i>	<i>SPESE PER INCREMENTO DI ATTIVITA' FINANZIARIE</i>
<i>TITOLO 4</i>	<i>RIMBORSO DI PRESTITI.</i>

Solo per la missione 60 "Anticipazioni finanziarie" e per la missione 99 "Servizi per conto terzi", possono essere previsti anche i seguenti titoli:

<i>TITOLO 5</i>	<i>CHIUSURA ANTICIPAZIONI DA ISTITUTO TESORIERE/CASSIERE</i>
<i>TITOLO 7</i>	<i>SPESE PER CONTO TERZI E PARTITE DI GIRO.</i>

Per ciascuna unità di voto, costituita dalla tipologia di entrata e dal programma di spesa, il bilancio di previsione indica:

- l'ammontare presunto dei residui attivi o passivi alla chiusura dell'esercizio precedente a quello del triennio cui il bilancio si riferisce;
- l'importo definitivo delle previsioni di competenza e di cassa dell'anno precedente il triennio cui si riferisce il bilancio, risultanti alla data di elaborazione del bilancio di previsione.
- l'ammontare delle entrate che si prevede di accertare o delle spese di cui autorizza l'impegno in ciascuno degli esercizi cui il bilancio si riferisce;
- l'ammontare delle entrate che si prevede di riscuotere e delle spese di cui si autorizza il pagamento nel primo esercizio del triennio, senza distinzioni tra riscossioni e pagamenti in conto competenza e in conto residui.

RIEPILOGO GENERALE ENTRATE PER TITOLI

TITOLO TIPOLOGIA	DENOMINAZIONE	RESIDUI PRESUNTIAL TERMINE DEL 2025		PREVISIONI DEFINITIVE DEL 2025	PREVISIONI		
					Previsioni dell'anno 2026	Previsioni dell'anno 2027	Previsioni dell'anno 2028
	Fondo pluriennale vincolato per spese correnti (1)		previsione di competenza	86.095,33	84.141,34	94.600,00	94.600,00
	Fondo pluriennale vincolato per spese in conto capitale (1)		previsione di competenza	3.017.783,01	0,00	0,00	0,00
	Utilizzo avanzo di Amministrazione		previsione di competenza	1.678.986,50	0,00	0,00	0,00
	- di cui avanzo vincolato utilizzato anticipatamente (2)		previsione di competenza	0,00	0,00	0,00	0,00
	Fondo di Cassa all'1/1/esercizio di riferimento		previsione di cassa	2.557.721,59	2.234.404,37		
TITOLO 1	ENTRATE CORRENTI DI NATURA TRIBUTARIA, CONTRIBUTIVA E PEREQUATIVA	446.374,73	previsione di competenza	1.043.000,00	1.043.000,00	1.043.000,00	1.043.000,00
			previsione di cassa	1.053.619,09	1.488.811,73		
TITOLO 2	TRASFERIMENTI CORRENTI	686.181,79	previsione di competenza	2.454.240,00	2.258.430,00	2.054.330,00	2.054.330,00
			previsione di cassa	3.033.793,25	2.944.611,79		
TITOLO 3	ENTRATE EXTRATRIBUTARIE	224.351,88	previsione di competenza	1.579.950,00	1.515.650,00	1.515.650,00	1.515.650,00
			previsione di cassa	2.118.351,38	1.721.908,88		
TITOLO 4	ENTRATE IN CONTO CAPITALE	4.143.417,32	previsione di competenza	14.639.439,00	13.292.876,00	430.000,00	430.000,00
			previsione di cassa	20.011.341,80	17.436.293,32		
TITOLO 5	ENTRATE DA RIDUZIONE DI ATTIVITA' FINANZIARIE	0,00	previsione di competenza	0,00	0,00	0,00	0,00
			previsione di cassa	0,00	0,00		
TITOLO 6	ACCENSIONE PRESTITI	0,00	previsione di competenza	0,00	0,00	0,00	0,00
			previsione di cassa	0,00	0,00		
TITOLO 7	ANTICIPAZIONI DA ISTITUTO TESORIERE/CASSIERE	0,00	previsione di competenza	1.199.000,00	1.199.000,00	0,00	0,00
			previsione di cassa	1.199.000,00	1.199.000,00		
TITOLO 9	ENTRATE PER CONTO TERZI E PARTITE DI GIRO	930.413,43	previsione di competenza	3.060.000,00	3.060.000,00	3.060.000,00	3.060.000,00
			previsione di cassa	3.165.865,94	3.990.413,43		
TOTALE TITOLI		6.430.739,15	previsione di competenza	23.975.629,00	22.368.956,00	8.102.980,00	8.102.980,00
			previsione di cassa	30.581.971,46	28.781.039,15		
TOT. GEN. ENTRATE		6.430.739,15	previsione di competenza	28.758.493,84	22.453.097,34	8.197.580,00	8.197.580,00
			previsione di cassa	33.139.693,05	31.015.443,52		

RIEPILOGO GENERALE DELLE SPESE PER TITOLI

TITOLO	DENOMINAZIONE	RESIDUI PRESUNTI AL TERMINE DEL 2025		PREVISIONI DEFINITIVE DEL 2025	PREVISIONI DELL' ANNO 2026			PREVISIONI DELL' ANNO 2027			PREVISIONI DELL' ANNO 2028		
	DISAVANZO DI AMMINISTRAZIONE			0,00		0,00		0,00		0,00		0,00	
TTITOLO 1	SPESE CORRENTI	1.509.451,60	previsione di competenza	4.931.865,33	4.654.521,34	4.653.980,00	4.653.980,00	4.653.980,00	4.653.980,00	4.653.980,00	4.653.980,00	4.653.980,00	
			di cui già impegnato *		84.141,34	0,00	0,00	0,00	0,00	0,00	0,00	0,00	
			di cui fondo pluriennale vincolato	93.300,00	94.600,00	94.600,00	94.600,00	94.600,00	94.600,00	94.600,00	94.600,00	94.600,00	
			previsione di cassa	5.848.677,25	6.133.716,94								
TTITOLO 2	SPESE IN CONTO CAPITALE	5.300.311,95	previsione di competenza	19.368.518,51	13.292.876,00	430.000,00	430.000,00	430.000,00	430.000,00	430.000,00	430.000,00	430.000,00	
			di cui già impegnato *		0,00	0,00	0,00	0,00	0,00	0,00	0,00	0,00	
			di cui fondo pluriennale vincolato	0,00	0,00	0,00	0,00	0,00	0,00	0,00	0,00	0,00	
			previsione di cassa	21.880.260,82	18.593.187,95								
TTITOLO 4	Rimborso di prestiti	10.170,48	previsione di competenza	259.110,00	246.700,00	53.600,00	53.600,00	53.600,00	53.600,00	53.600,00	53.600,00	53.600,00	
			di cui già impegnato *		0,00	0,00	0,00	0,00	0,00	0,00	0,00	0,00	
			di cui fondo pluriennale vincolato	0,00	0,00	0,00	0,00	0,00	0,00	0,00	0,00	0,00	
	ISTITUTO TESORIERE/CASSIERE		previsione di cassa	265.857,85	256.870,48								
TTITOLO 5	CHIUSURA DI ANTICIPAZIONI RICEVUTE DA	0,00	previsione di competenza	1.199.000,00	1.199.000,00	0,00	0,00	0,00	0,00	0,00	0,00	0,00	
			di cui già impegnato *		0,00	0,00	0,00	0,00	0,00	0,00	0,00	0,00	
			di cui fondo pluriennale vincolato	0,00	0,00	0,00	0,00	0,00	0,00	0,00	0,00	0,00	
			previsione di cassa	1.199.000,00	1.199.000,00								
TTITOLO 7	SPESE PER CONTO TERZI E PARTITE DI GIRO	420.108,66	previsione di competenza	3.060.000,00	3.060.000,00	3.060.000,00	3.060.000,00	3.060.000,00	3.060.000,00	3.060.000,00	3.060.000,00	3.060.000,00	
			di cui già impegnato *		0,00	0,00	0,00	0,00	0,00	0,00	0,00	0,00	
			di cui fondo pluriennale vincolato	0,00	0,00	0,00	0,00	0,00	0,00	0,00	0,00	0,00	
			previsione di cassa	3.298.858,94	3.480.108,66								
	TOTALE TITOLI	7.240.042,69	previsione di competenza	28.818.493,84	22.453.097,34	8.197.580,00	8.197.580,00	8.197.580,00	8.197.580,00	8.197.580,00	8.197.580,00	8.197.580,00	
			di cui già impegnato *		84.141,34	0,00	0,00	0,00	0,00	0,00	0,00	0,00	
			di cui fondo pluriennale vincolato	93.300,00	94.600,00	94.600,00	94.600,00	94.600,00	94.600,00	94.600,00	94.600,00	94.600,00	
			previsione di cassa	32.492.654,86	29.662.884,03								
	TOTALE GENERALE DELLE SPESE	7.240.042,69	previsione di competenza	28.818.493,84	22.453.097,34	8.197.580,00	8.197.580,00	8.197.580,00	8.197.580,00	8.197.580,00	8.197.580,00	8.197.580,00	
			di cui già impegnato *		84.141,34	0,00	0,00	0,00	0,00	0,00	0,00	0,00	
			di cui fondo pluriennale vincolato	93.300,00	94.600,00	94.600,00	94.600,00	94.600,00	94.600,00	94.600,00	94.600,00	94.600,00	
			previsione di cassa	32.492.654,86	29.662.884,03								

QUADRO GENERALE RIASSUNTIVO TRIENNIO 2026 - 2028

ENTRATE	CASSA ANNO DI RIFERIMENTO DEL BILANCIO 2026	COMPETENZA ANNO DI RIFERIMENTO DEL BILANCIO 2026	2027	2028	SPESE	CASSA ANNO DI RIFERIMENTO DEL BILANCIO 2026	COMPETENZA ANNO DI RIFERIMENTO DEL BILANCIO 2026	2027	2028
Fondo di cassa presunto all'inizio dell'esercizio	2.234.404,37								
Utilizzo avanzo presunto di amministrazione		0,00	0,00	0,00	Disavanzo di amministrazione (1)		0,00	0,00	0,00
di cui Utilizzo Fondo anticipazioni di liquidità		0,00	0,00	0,00					
Fondo pluriennale vincolato		84.141,34	94.600,00	94.600,00					
Titolo 1 - Entrate correnti di natura tributaria	1.488.811,73	1.043.000,00	1.043.000,00	1.043.000,00	Titolo 1 - Spese correnti	6.133.716,94	4.654.521,34	4.653.980,00	4.653.980,00
					- di cui fondo pluriennale vincolato	0,00	94.600,00	94.600,00	94.600,00
Titolo 2 - Trasferimenti correnti	2.944.611,79	2.258.430,00	2.054.330,00	2.054.330,00					
Titolo 3 - Entrate extratributarie	1.721.908,88	1.515.650,00	1.515.650,00	1.515.650,00					
Titolo 4 - Entrate in conto capitale	17.436.293,32	13.292.876,00	430.000,00	430.000,00	Titolo 2 - Spese in conto capitale	18.593.187,95	13.292.876,00	430.000,00	430.000,00
					- di cui fondo pluriennale vincolato	0,00	0,00	0,00	0,00
Titolo 5 - Entrate da riduzione di attività finanziarie	0,00	0,00	0,00	0,00	Titolo 3 - Spese per incremento di attività finanziarie	0,00	0,00	0,00	0,00
					- di cui fondo pluriennale vincolato	0,00	0,00	0,00	0,00
Totale entrate finali	23.591.625,72	18.109.956,00	5.042.980,00	5.042.980,00	Totale spese finali	24.726.904,89	17.947.397,34	5.083.980,00	5.083.980,00
Titolo 6 - Accensione di prestiti	0,00	0,00	0,00	0,00	Titolo 4 - Rimborso di prestiti	256.870,48	246.700,00	53.600,00	53.600,00
					di cui Fondo anticipazioni di liquidità	0,00	0,00	0,00	0,00
Titolo 7 - Anticipazioni da istituto tesoriere/cassiere	1.199.000,00	1.199.000,00	0,00	0,00	Titolo 5 - Chiusura Anticipazioni da istituto tesoriere/cassiere	1.199.000,00	1.199.000,00	0,00	0,00
Titolo 9 - Entrate per conto di terzi e partite di giro	3.990.413,43	3.060.000,00	3.060.000,00	3.060.000,00	Titolo 7 - Spese per conto terzi e partite di giro	3.480.108,66	3.060.000,00	3.060.000,00	3.060.000,00
Totale	28.781.039,15	22.368.956,00	8.102.980,00	8.102.980,00	Totale	29.662.884,03	22.453.097,34	8.197.580,00	8.197.580,00
TOTALE COMPLESSIVO ENTRATE	31.015.443,52	22.453.097,34	8.197.580,00	8.197.580,00	TOTALE COMPLESSIVO SPESE	29.662.884,03	22.453.097,34	8.197.580,00	8.197.580,00
Fondo di cassa finale presunto	1.352.559,49								

(1) Corrisponde alla prima voce del conto del bilancio

Equilibri di Bilancio

Il prospetto degli equilibri di bilancio consente di verificare gli equilibri interni al bilancio di previsione per ciascuno degli esercizi in cui è articolato.

Infatti, il bilancio di previsione, oltre ad essere deliberato in pareggio finanziario di competenza tra tutte le entrate e le spese, comprensivo dell'utilizzo dell'avanzo di amministrazione o del recupero del disavanzo di amministrazione e degli utilizzi del fondo pluriennale vincolato, e a garantire un fondo di cassa finale non negativo, deve prevedere i seguenti equilibri fondamentali:

L'equilibrio di parte corrente in termini di competenza finanziaria tra le spese correnti incrementate dalle spese per trasferimenti in c/capitale e dalle quote di capitale delle rate di ammortamento dei mutui e degli altri prestiti, con l'esclusione dei rimborsi anticipati, e le entrate correnti, costituite dai primi tre titoli dell'entrata, incrementate dai contributi destinati al rimborso dei prestiti, dal fondo pluriennale vincolato di parte corrente e dall'utilizzo dell'avanzo di competenza di parte corrente. All'equilibrio di parte corrente concorrono anche le entrate in conto capitale destinate al finanziamento di spese correnti in base a specifiche disposizioni di legge o dei principi contabili e l'eventuale saldo negativo delle partite finanziarie. Al riguardo si segnala che l'equilibrio delle partite finanziarie, determinato dalle operazioni di acquisto/alienazione di titoli obbligazionari e di concessione/riscossione crediti, a seguito dell'adozione del cd. principio della competenza finanziaria potenziata non è più automaticamente garantito. Nel caso di concessioni di crediti o altri incrementi delle attività finanziarie di importo superiore rispetto alle riduzioni di attività finanziarie esigibili nel medesimo esercizio, il saldo negativo deve essere finanziato da risorse correnti. Pertanto, il saldo negativo delle partite finanziarie concorre all'equilibrio di parte corrente. Invece, l'eventuale saldo positivo delle attività finanziarie, è destinato al rimborso anticipato dei prestiti e al finanziamento degli investimenti, determinando, per la quota destinata agli investimenti, necessariamente un saldo positivo dell'equilibrio di parte corrente. Considerato che le concessioni crediti degli enti locali sono costituite solo da anticipazioni di liquidità che, per loro natura sono chiuse entro l'anno, il problema dell'equilibrio delle partite finanziarie riguarda soprattutto le regioni che concedono crediti per finanziare investimenti, il cui prospetto degli equilibri dedica un'apposita sezione anche alle partite finanziarie. **In occasione di variazioni di bilancio che modificano la previsione del margine corrente è possibile variare anche il prospetto degli equilibri allegato al bilancio di previsione, al fine di consentire le attestazioni di copertura finanziaria di provvedimenti che comportano impegni per investimenti.**

L'equilibrio in conto capitale in termini di competenza finanziaria, tra le spese di investimento e tutte le risorse acquisite per il loro finanziamento, costituite dalle entrate in conto capitale, dall'accensione di prestiti, dal fondo pluriennale vincolato in c/capitale, dall'utilizzo dell'avanzo di competenza in c/capitale, e da quelle risorse di parte corrente destinate agli investimenti dalla legge o dai principi contabili.

Equilibrio di parte Corrente

L'**Equilibrio di parte corrente in termini di competenza finanziaria** è l'equilibrio tra le spese correnti incrementate dalle spese per trasferimenti in c/capitale e dalle quote di capitale delle rate di ammortamento dei mutui e degli altri prestiti, con l'esclusione dei rimborsi anticipati, e le entrate correnti, costituite dai primi tre titoli dell'entrata, incrementate dai contributi destinati al rimborso dei prestiti, dal fondo pluriennale vincolato di parte corrente e dall'utilizzo dell'avanzo di competenza di parte corrente. All'equilibrio di parte corrente concorrono anche le entrate in conto capitale destinate al finanziamento di spese correnti in base a specifiche disposizioni di legge o dei principi contabili e l'eventuale saldo negativo delle partite finanziarie. Al riguardo si segnala che l'equilibrio delle partite finanziarie, determinato dalle operazioni di acquisto/alienazione di titoli obbligazionari e di concessione/riscossione crediti, a seguito dell'adozione del cd. principio della competenza finanziaria potenziata non è più automaticamente garantito. Nel caso di concessioni di crediti o altri incrementi delle attività finanziarie di importo superiore rispetto alle riduzioni di attività finanziarie esigibili nel medesimo esercizio, il saldo negativo deve essere finanziato da risorse correnti. Pertanto, il saldo negativo delle partite finanziarie concorre all'equilibrio di parte corrente. Invece, l'eventuale saldo positivo delle attività finanziarie, è destinato al rimborso anticipato dei prestiti e al finanziamento degli investimenti, determinando, per la quota destinata agli investimenti, necessariamente un saldo positivo dell'equilibrio di parte corrente. Considerato che le concessioni crediti degli enti locali sono costituite solo da anticipazioni di liquidità che, per loro natura sono chiuse entro l'anno, il problema dell'equilibrio delle partite finanziarie riguarda soprattutto le regioni che concedono crediti per finanziare investimenti, il cui prospetto degli equilibri dedica un'apposita sezione anche alle partite finanziarie. **In occasione di variazioni di bilancio che modificano la previsione del margine corrente è possibile variare anche il prospetto degli equilibri allegato al bilancio di previsione, al fine di consentire le attestazioni di copertura finanziaria di provvedimenti che comportano impegni per investimenti.**

EQUILIBRI DI BILANCIO Parte Corrente

EQUILIBRIO ECONOMICO-FINANZIARIO		COMPETENZ A ANNO DI RIFERIMENT O DEL BILANCIO 2026	COMPETENZ A ANNO 2027	COMPETENZ A ANNO 2028
H) Utilizzo risultato di amministrazione presunto per spese correnti e rimborso dei prestiti (2) <i>di cui per estinzione anticipata di prestiti</i>	(+)	0,00 0,00	0,00	0,00
AA) Recupero disavanzo di amministrazione esercizio precedente	(-)	0,00	0,00	0,00
A) Fondo pluriennale vincolato di entrata per spese correnti	(+)	84.141,34	94.600,00	94.600,00
Q1) Fondo pluriennale vincolato per spese titolo 2.04 Altri trasferimenti in conto capitale iscritto in entrata	(+)	0,00	0,00	0,00
B) Entrate titoli 1.00 - 2.00 - 3.00 <i>di cui per estinzione anticipata di prestiti</i>	(+)	4.817.080,00 0,00	4.612.980,00 0,00	4.612.980,00 0,00
C) Entrate Titolo 4.02.06 - Contributi agli investimenti direttamente destinati al rimborso dei prestiti da amministrazioni pubbliche	(+)	0,00	0,00	0,00
I) Entrate di parte capitale destinate a spese correnti in base a specifiche disposizioni di legge o dei principi contabili <i>di cui per estinzione anticipata di prestiti</i>	(+)	0,00 0,00	0,00 0,00	0,00 0,00
L) Entrate di parte corrente destinate a spese di investimento in base a specifiche disposizioni di legge o dei principi contabili	(-)	0,00	0,00	0,00
M) Entrate da accensione di prestiti destinate a estinzione anticipata dei prestiti	(+)	0,00	0,00	0,00
D)Spese Titolo 1.00 - Spese correnti <i>di cui fondo pluriennale vincolato</i> <i>di cui fondo crediti di dubbia esigibilità</i>	(-)	4.654.521,34 94.600,00 18.656,00	4.653.980,00 94.600,00 18.656,00	4.653.980,00 94.600,00 18.656,00
E) Spese Titolo 2.04 - Altri trasferimenti in conto capitale <i>di cui fondo pluriennale vincolato</i>	(-)	0,00 0,00	0,00 0,00	0,00 0,00
F) Spese Titolo 4.00 - Quote di capitale amm.to dei mutui e prestiti obbligazionari <i>di cui per estinzione anticipata di prestiti</i> <i>di cui Fondo anticipazioni di liquidità</i>	(-)	246.700,00 0,00 0,00	53.600,00 0,00 0,00	53.600,00 0,00 0,00
VF) Variazioni di attività finanziarie (se negativo)	(-)	0,00	0,00	0,00
O) Equilibrio di parte corrente (3)		0,00	0,00	0,00

Equilibri di Entrate e Spese Correnti Una Tantum

[L'articolo 25, comma 1, lettera b\) della legge 31/12/2009, n.196](#) distingue le entrate ricorrenti da quelle non ricorrenti, a seconda che si riferiscano a proventi la cui acquisizione sia prevista a regime ovvero limitata a uno o più esercizi.

È definita “a regime” un’entrata che si presenta con continuità in almeno 5 esercizi, per importi costanti nel tempo.

Tutti i trasferimenti in conto capitale sono non ricorrenti a meno che non siano espressamente definiti “continuativi” dal provvedimento o dalla norma che ne autorizza l’erogazione.

È opportuno includere tra le entrate “non ricorrenti” anche le entrate presenti “a regime” nei bilanci dell’ente, quando presentano importi superiori alla media riscontrata nei cinque esercizi precedenti.

In questo caso le entrate devono essere considerate ricorrenti fino a quando superano tale importo e devono essere invece considerate non ricorrenti quando tale importo viene superato.

Le entrate da concessioni pluriennali che non garantiscono accertamenti costanti negli esercizi e costituiscono entrate straordinarie non ricorrenti sono destinate al finanziamento di interventi di investimento. (vedi punto 3.10 del [principio contabile applicato 4/2](#))

Nel bilancio sono previste nei primi tre titoli le seguenti entrate e nel titolo I le seguenti spese non ricorrenti (indicare solo l’importo che, come riportato nel commento, supera la media dei cinque anni precedenti).

EQUILIBRIO ENTRATE E SPESE DI CARATTERE NON RIPETITIVO

ENTRATE	Anno 2026	Anno 2027	Anno 2028
CAP. 15 / 0: IMPOSTA IMMOBILIARE SEMPLICE DA ACCERTAMENTI	2.000,00	2.000,00	2.000,00
CAP. 130 / 0: PNRR ABILITAZIONE AL CLOUD PER LE PA LOCALI M.1 C.1 I.1.2 CUP J91C23000530006	0,00	0,00	0,00
CAP. 335 / 0: SANZIONI AMMINISTRATIVE PER VIOLAZIONI AL CODICE DELLA STRADA - PERSONE FISICHE	500,00	500,00	500,00
CAP. 336 / 0: SANZIONI AMMINISTRATIVE PER VIOLAZIONI DI REGOLAMENTI COMUNALI E ORDINANZE - PERSONE FISICHE	7.000,00	7.000,00	7.000,00
CAP. 337 / 0: SANZIONI AMMINISTRATIVE PER VIOLAZIONI AL CODICE DELLA STRADA - PERSONE GIURIDICHE	500,00	500,00	500,00
CAP. 338 / 0: SANZIONI AMMINISTRATIVE PER VIOLAZIONI DI REGOLAMENTI COMUNALI E ORDINANZE - PERSONE GIURIDICHE	2.500,00	2.500,00	2.500,00
CAP. 660 / 0: RIMBORSO QUOTA I.P.S. A CARICO INPS	150.000,00	150.000,00	150.000,00
CAP. 1051 / 0: CONTRIBUTO DALLA COMUNITA' DI VALLE	42.000,00	0,00	0,00
CAP. 1118 / 0: CONTRIBUTO B.I.M. RIPRISTINO SENTIERI MONTAGNA	0,00	0,00	0,00
CAP. 1161 / 0: CONTRIBUTO DA PARTE DELLA P.A.T. PER CASERMA CARABINIERI	800.000,00	0,00	0,00
CAP. 1172 / 0: CONTRIBUTO PROVINCIALE SISTEMAZIONE AREE ESTERNE ASILO NIDO	0,00	0,00	0,00
CAP. 1177 / 0: CONTRIBUTO DA PARTE DEL MINISTERO	7.300.000,00	0,00	0,00
CAP. 1191 / 0: PNRR ESPERIENZA DEL CITTADINO - M1 C1 INV 1.4.1 CUP J91F22000920006 NUOVO SITO INTERNET	0,00	0,00	0,00
CAP. 1192 / 0: PNRR APP IO M1 C1 INV 1.4.3 CUP J91F22002060006	0,00	0,00	0,00
CAP. 1193 / 0: PNRR SPID CIE M1 C1 INV 1.4.4 CUP J91F22001720006	0,00	0,00	0,00
CAP. 1194 / 0: PNRR M4 C1 INV 1.1 CUP J91B22001020006 COSTRUZIONE NUOVO ASILO NIDO SULLA P.ED. 397 C.C. REVO'	0,00	0,00	0,00
CAP. 1195 / 0: PNRR PIATTAFORMA DIGITALE NAZIONALE - M1 C1 INV 1.3.1 CUP J51F22008760006	0,00	0,00	0,00
CAP. 1196 / 0: PNRR - STATO CIVILE DIGITALE M1 C1 INV1.4.4 - CUP J51F24000370006	0,00	0,00	0,00
CAP. 1197 / 0: PNRR - PIATTAFORMA NOTIFICHE DIGITALI M1 C1 INV1.4.5 - CUP J91F22003800006	0,00	0,00	0,00
CAP. 1198 / 0: PNRR M2 C3 INV 3.1 CUP F95H23000190004 - ESTENSIONE RETE TELERISCALDAMENTO CLOZ	0,00	0,00	0,00
CAP. 1199 / 0: PNRR - PIATTAFORMA DIGITALE NAZIONALE DATI ANNC SU - COMUNI M1 C1 INV1.3.1 - CUP J91J25001510006	0,00	0,00	0,00
CAP. 1219 / 0: CONTRIBUTO PAT REALIZZAZIONE ZIP-LINE	0,00	0,00	0,00
CAP. 1226 / 2: PRELIEVO MIGLIORIE BOSCHIVE TN	15.376,00	0,00	0,00
CAP. 1230 / 0: CONTRUBUTO PAT PIANO ECONOMICO	8.000,00	0,00	0,00
CAP. 1232 / 1: CONTRIBUTO PAT PROGETTO LAGO	0,00	0,00	0,00
CAP. 1237 / 1: CONTRIBUTO PAT SS 42	600.000,00	0,00	0,00
CAP. 1242 / 1: CONTRIBUTO FONDO STRATEGICO TERRITORIALE	2.460.000,00	0,00	0,00
CAP. 1387 / 0: VENDITA EDIFICI	400.000,00	0,00	0,00
CAP. 1401 / 0: CONTRIBUTO PAT PER RIFACIMENTO ACQUEDOTTO ABITATO DI REVO'	0,00	0,00	0,00
Totale ENTRATE non ripetitive	11.787.876,00	162.500,00	162.500,00

USCITE	Anno 2026	Anno 2027	Anno 2028
CAP. 45 / 0: SPESE PER ELEZIONI COMUNALI	0,00	0,00	0,00
CAP. 76 / 0: TRATTAMENTO DI FINE RAPPORTO	150.000,00	150.000,00	150.000,00
CAP. 150 / 0: PNRR ABILITAZIONE AL CLOUD PER LE PA LOCALI M.1 C.1 I.1.2 CUP J91C23000530006	0,00	0,00	0,00
CAP. 518 / 0: TRASFERIMENTO PAT QUOTA PARTE SANZIONI CODICE DELLA STRADA	500,00	500,00	500,00
CAP. 2216 / 0: SPESE PER MANUTENZIONI - VEDI SANZIONI AMMINISTRATIVE	14.000,00	14.000,00	14.000,00
CAP. 3042 / 0: COMPLETAMENTO EDIFICI COMUNALI	80.000,00	0,00	0,00
CAP. 3050 / 0: MESSA IN SICUREZZA PARCO FLUVIALE NOVELLA	0,00	0,00	0,00
CAP. 3081 / 0: PNRR ESPERIENZA DEL CITTADINO - M1 C1 INV 1.4.1 CUP J91F22000920006 NUOVO SITO INTERNET	0,00	0,00	0,00

EQUILIBRIO ENTRATE E SPESE DI CARATTERE NON RIPETITIVO

CAP. 3082 / 0: PNRR APP IO - M1 C1 INV 1.4.3 CUP J91F22002060006	0,00	0,00	0,00
CAP. 3083 / 0: PNRR SPID CIE - M1 C1 INV 1.4.4 CUP J91F22001720006	0,00	0,00	0,00
CAP. 3084 / 0: PNRR PIATTAFORMA DIGITALE NAZIONALE - M1 C1 INV 1.3.1 CUP J51F22008760006	0,00	0,00	0,00
CAP. 3085 / 0: PNRR - STATO CIVILE DIGITALE M1 C1 INV1.4.4 - CUP J51F24000370006	0,00	0,00	0,00
CAP. 3086 / 0: PNRR - PIATTAFORMA NOTIFICHE DIGITALI M1 C1 INV1.4.5 - CUP J91F22003800006	0,00	0,00	0,00
CAP. 3087 / 0: PNRR - PIATTAFORMA DIGITALE NAZIONALE DATI ANCSU - COMUNI M1 C1 INV1.3.1 - CUP J91J25001510006	0,00	0,00	0,00
CAP. 3090 / 0: ACQUISTO VEICOLO PER PROGETTO SOCIALE	0,00	0,00	0,00
CAP. 3100 / 0: SPESA REALIZZAZIONE PIANO ECONOMICO	20.000,00	0,00	0,00
CAP. 3259 / 0: PNRR M4 C1 INV 1.1 CUP J91B22001020006 COSTRUZIONE NUOVO ASILO NIDO SULLA P.ED. 397 C.C. REVO'	0,00	0,00	0,00
CAP. 3259 / 5000: FONDO PLURIENNALE VINCOLATO - PNRR M4 C1 INV 1.1 CUP J91B22001020006 COSTRUZIONE NUOVO ASILO NIDO SULLA P.ED. 397 C.C. REVO'	0,00	0,00	0,00
CAP. 3260 / 0: SISTEMAZIONE CHIESE PARROCCHIALI	5.000,00	0,00	0,00
CAP. 3265 / 0: REALIZZAZIONE SPAZI ESTERNI ASILO NIDO	0,00	0,00	0,00
CAP. 3265 / 5000: FONDO PLURIENNALE VINCOLATO - REALIZZAZIONE SPAZI ESTERNI ASILO NIDO	0,00	0,00	0,00
CAP. 3266 / 0: ARREDI ED ATTREZZATURE PER NUOVO ASILO NIDO	0,00	0,00	0,00
CAP. 3270 / 0: NUOVA CASERMA CARABINIERI	1.200.000,00	0,00	0,00
CAP. 3300 / 0: SISTEMAZIONE TERRAZZA DEI SAPORI	0,00	0,00	0,00
CAP. 3501 / 0: INTERVENTO INTEGRATO AMMODERNAMENTO ACQUEDOTTI NOVELLA - PNISSI	6.100.000,00	0,00	0,00
CAP. 3504 / 0: RIFACIMENTO ACQUEDOTTO COMUNALE ABITATO DI REVO'	1.000,00	0,00	0,00
CAP. 3505 / 0: RIFACIMENTO ACQUEDOTTO FRAZ. REVO' - INTERVENTO BIM	0,00	0,00	0,00
CAP. 3599 / 0: PNRR M2 C3 INV 3.1 CUP F95H23000190004 - ESTENSIONE RETE TELERISCALDAMENTO CLOZ	5.000,00	0,00	0,00
CAP. 3608 / 0: DEMOLIZIONE EDIFICIO FRAZ. CAGNO' E SISTEMAZIONE AREA	0,00	0,00	0,00
CAP. 3629 / 0: PROGETTO ACQUATICITA' FAMIGLIE	2.460.000,00	0,00	0,00
CAP. 3691 / 0: RECUPERO A FINI PUBBLICARIE IN C.C. CLOZ	300.000,00	0,00	0,00
CAP. 3696 / 0: RECUPERO AREE DEGRADATE - PIAZZE E CENTRI STORICI	1.200.000,00	0,00	0,00
CAP. 3698 / 1: SISTEMAZIONE SENTIERI MONTAGNA	0,00	0,00	0,00
CAP. 3699 / 0: SISTEMAZIONE VIABILITA' FORESTALE	15.376,00	0,00	0,00
CAP. 3709 / 0: ACQUISTO EDIFICIO FAMIGLIA COOPERATIVA CLOZ	0,00	0,00	0,00
CAP. 3710 / 0: ALLARGAMENTO E MESSA IN SICUREZZA S.S. 42 CLOZ	100.000,00	0,00	0,00
CAP. 3710 / 5000: FONDO PLURIENNALE VINCOLATO - ALLARGAMENTO E MESSA IN SICUREZZA S.S. 42 CLOZ	0,00	0,00	0,00
CAP. 3712 / 0: 2° STRALCIO LAVORI ALLARGAMENTO SS42 CLOZ	600.000,00	0,00	0,00
CAP. 3725 / 0: REALIZZAZIONE PARCHEGGI CENTRO STORICO REVO'	0,00	0,00	0,00
CAP. 3725 / 5000: FONDO PLURIENNALE VINCOLATO - REALIZZAZIONE PARCHEGGI CENTRO STORICO REVO'	0,00	0,00	0,00
CAP. 3726 / 0: REALIZZAZIONE MARCIAPIEDE S.BIAGIO / MELETO	5.000,00	0,00	0,00
CAP. 3727 / 0: ALLARGAMENTO STRADA SAN FLORIANO BREZ	0,00	0,00	0,00
CAP. 3728 / 0: REALIZZAZIONE PIAZZOLA ELICOTTERO TREGIOVO	0,00	0,00	0,00
CAP. 3737 / 0: PROGETTO LAGO	42.000,00	0,00	0,00
CAP. 3850 / 0: REALIZZAZIONE ZIP-LINE	0,00	0,00	0,00
Totale SPESE non ripetitive	12.297.876,00	164.500,00	164.500,00

SQUILIBRIO	510.000,00	2.000,00	2.000,00
-------------------	-------------------	-----------------	-----------------

Equilibrio di Parte Capitale

L'equilibrio in conto capitale in termini di competenza finanziaria è l'equilibrio tra le spese di investimento e tutte le risorse acquisite per il loro finanziamento, costituite dalle entrate in conto capitale, dall'accensione di prestiti, dal fondo pluriennale vincolato in c/capitale, dall'utilizzo dell'avanzo di competenza in c/capitale, e da quelle risorse di parte corrente destinate agli investimenti dalla legge o dai principi contabili.

EQUILIBRI DI BILANCIO Parte Capitale

EQUILIBRIO ECONOMICO-FINANZIARIO		COMPETENZ A ANNO DI RIFERIMENT O DEL BILANCIO 2026	COMPETENZ A ANNO 2027	COMPETENZ A ANNO 2028
P) Utilizzo risultato di amministrazione presunto per spese di investimento (2)	(+)	0,00		
Q) Fondo pluriennale vincolato di entrata per spese in conto capitale	(+)	0,00	0,00	0,00
Q1) Fondo pluriennale vincolato per spese titolo 2.04 Altri trasferimenti in conto capitale iscritto in entrata	(-)	0,00	0,00	0,00
J2) Fondo pluriennale vincolato per spese titolo 3.01 Acquisizioni di attività finanziarie iscritto in entrata	(+)	0,00	0,00	0,00
R) Entrate Titoli 4.00-5.00-6.00	(+)	13.292.876,00	430.000,00	430.000,00
C) Entrate Titolo 4.02.06 - Contributi agli investimenti direttamente destinati al rimborso dei prestiti da amministrazioni pubbliche	(-)	0,00	0,00	0,00
D) Entrate di parte capitale destinate a spese correnti in base a specifiche disposizioni di legge o dei principi contabili	(-)	0,00	0,00	0,00
S1) Entrate Titolo 5.02 per Riscossioni di crediti di breve termine	(-)	0,00	0,00	0,00
S2) Entrate Titolo 5.03 per Riscossioni di crediti di medio-lungo termine	(-)	0,00	0,00	0,00
T) Entrate Titolo 5.04 relative a Altre entrate per riduzioni di attività finanziaria	(-)	0,00	0,00	0,00
L) Entrate di parte corrente destinate a spese di investimento in base a specifiche disposizioni di legge o dei principi contabili	(+)	0,00	0,00	0,00
M) Entrate da accensione di prestiti destinate a estinzione anticipata dei prestiti	(-)	0,00	0,00	0,00
U) Spese Titolo 2.00 - Spese in conto capitale	(-)	13.292.876,00	430.000,00	430.000,00
<i>di cui fondo pluriennale vincolato di spesa</i>		<i>0,00</i>	<i>0,00</i>	<i>0,00</i>
V) Spese Titolo 3.01 per Acquisizioni di attività finanziarie	(-)	0,00	0,00	0,00
<i>di cui fondo pluriennale vincolato</i>		<i>0,00</i>	<i>0,00</i>	<i>0,00</i>
E) Spese Titolo 2.04 - Altri trasferimenti in conto capitale	(+)	0,00	0,00	0,00
<i>di cui fondo pluriennale vincolato</i>		<i>0,00</i>	<i>0,00</i>	<i>0,00</i>
VF) Variazioni di attività finanziarie (se positivo)	(+)	0,00	0,00	0,00
Z) Equilibrio di parte capitale		0,00	0,00	0,00

Equilibrio di Cassa

Gli equilibri di bilancio di cassa trovano fondamento normativo nell'articolo 193 del Tuel che testualmente recita: «Gli enti locali rispettano durante la gestione e nelle variazioni di bilancio il pareggio finanziario e tutti gli equilibri stabiliti in bilancio per la copertura delle spese correnti e per il finanziamento degli investimenti, secondo le norme contabili recate dal presente testo unico, con particolare riferimento agli equilibri di competenza e di cassa di cui all'art.162,comma6».

Seguendo il quadro normativo richiamato, l'articolo 162 del Tuel – Principi di bilancio – al comma sesto evidenzia, in ambito di cassa, che il bilancio di previsione, e il saldo prospettico valutato in sede di equilibri di bilancio, dovrà garantire un saldo di cassa finale almeno non negativo.

In merito alla scomposizione che deve avere questo saldo di cassa finale, l'unico riferimento normativo di riferimento lo si individua nell'articolo 9 della legge n. 243/2012 che testualmente recita: «I bilanci delle regioni, dei comuni, delle province, delle città metropolitane e delle province autonome di Trento e di Bolzano si considerano in equilibrio quando, sia nella fase di previsione che di rendiconto, registrano:

- a) un saldo non negativo, in termini di competenza e di cassa, tra le entrate finali e le spese finali;
- b) un saldo non negativo, in termini di competenza e di cassa, tra le entrate correnti e le spese correnti, incluse le quote di capitale delle rate di ammortamento dei prestiti».

Se si segue quanto prospettato anche il saldo di cassa deve rispondere a dei sub totali rilevanti così quantificabili:

Incassi entrate corrente (T I, II, III) > Pagamenti (T I, IV)

Incassi entrate finali (T I, II, III, IV, V) > Pagamenti finali (T I, II)

A livello del prospetto da produrre in sede di ricognizione degli equilibri di bilancio il fondo di cassa iniziale entra nel computo nel suo complesso poiché concorre alla formazione del fondo di cassa finale.

EQUILIBRIO DI CASSA

ENTRATA / USCITA	RESIDUI PRESUNTI (A)	PREV. DI COMPETENZA (B) 2026	TOTALE (C=A+B)	PREV. DI CASSA (D) 2026	DIFFERENZA/ MARGINE DI AUMENTO (E=C-D)
ENTRATA					
Fondo pluriennale vincolato per spese correnti	0,00	84.141,34	0,00	0,00	0,00
Fondo pluriennale vincolato per spese in conto capitale	0,00	0,00	0,00	0,00	0,00
Utilizzo avanzo di Amministrazione	0,00	0,00	0,00	0,00	0,00
Fondo di Cassa all'1/1/esercizio di riferimento	0,00	0,00	0,00	2.234.404,37	0,00
TOTALE	0,00	84.141,34	0,00	2.234.404,37	0,00
TITOLO 1 - ENTRATE CORRENTI DI NATURA TRIBUTARIA, CONTRIBUTIVA E PEREQUATIVA	446.374,73	1.043.000,00	1.489.374,73	1.488.811,73	563,00
TITOLO 2 - TRASFERIMENTI CORRENTI	686.181,79	2.258.430,00	2.944.611,79	2.944.611,79	0,00
TITOLO 3 - ENTRATE EXTRATRIBUTARIE	224.351,88	1.515.650,00	1.740.001,88	1.721.908,88	18.093,00
TITOLO 4 - ENTRATE IN CONTO CAPITALE	4.143.417,32	13.292.876,00	17.436.293,32	17.436.293,32	0,00
TITOLO 5 - ENTRATE DA RIDUZIONE DI ATTIVITA' FINANZIARIE	0,00	0,00	0,00	0,00	0,00
TITOLO 6 - ACCENSIONE PRESTITI	0,00	0,00	0,00	0,00	0,00
TITOLO 7 - ANTICIPAZIONI DA ISTITUTO TESORIERE/CASSIERE	0,00	1.199.000,00	1.199.000,00	1.199.000,00	0,00
TITOLO 9 - ENTRATE PER CONTO TERZI E PARTITE DI GIRO	930.413,43	3.060.000,00	3.990.413,43	3.990.413,43	0,00
TOTALE TITOLI ENTRATE	6.430.739,15	22.368.956,00	28.799.695,15	28.781.039,15	18.656,00
USCITA					
DISAVANZO	0,00	0,00	0,00	0,00	0,00
TITOLO 1 - SPESE CORRENTI AL NETTO DI FPV E F.DI	1.509.451,60	4.524.265,34	6.033.716,94	6.033.716,94	0,00
TITOLO 2 - SPESE IN CONTO CAPITALE AL NETTO DI FPV E F.DI	5.300.311,95	13.292.876,00	18.593.187,95	18.593.187,95	0,00
TITOLO 4 - Rimborso di prestiti	10.170,48	246.700,00	256.870,48	256.870,48	0,00
TITOLO 5 - CHIUSURA DI ANTICIPAZIONI RICEVUTE DA ISTITUTO TESORIERE/CASSIERE	0,00	1.199.000,00	1.199.000,00	1.199.000,00	0,00
TITOLO 7 - SPESE PER CONTO TERZI E PARTITE DI GIRO	420.108,66	3.060.000,00	3.480.108,66	3.480.108,66	0,00
TOTALE TITOLI USCITA AL NETTO DI FPV E F.DI	7.240.042,69	22.322.841,34	29.562.884,03	29.562.884,03	0,00
FONDO DI RISERVA DI CASSA	0,00	0,00	0,00	100.000,00	0,00
SALDO CASSA				1.352.559,49	

Fondo Pluriennale Vincolato

Il fondo pluriennale vincolato (FPV) è un saldo finanziario costituito da risorse già accertate e destinate al finanziamento di obbligazioni passive già impegnate ma esigibili in esercizi successivi a quello in cui è accertata l'entrata.

Nel bilancio di previsione, il fondo pluriennale vincolato stanziato tra le spese è composto da due quote distinte:

- la quota di risorse accertate negli esercizi precedenti che costituiscono la copertura di spese già impegnate negli esercizi precedenti a quello cui si riferisce il bilancio ma che devono essere imputate agli esercizi successivi in base al criterio delle esigibilità; tale quota iscritta a bilancio nella parte spesa, contestualmente e per il medesimo valore del Fondo Pluriennale Vincolato in entrata;
- le risorse che si prevede di accertare nel corso di un esercizio, destinate a costituire la copertura di spese che si prevede di impegnare nel corso dello stesso con imputazione agli esercizi successivi; questa fattispecie è quella prevista nel bilancio di previsione 2023-2025, sfalsata di un anno tra spesa (anno n) ed entrata (anno n+1) ed è desumibile dal cronoprogramma degli stati di avanzamento dei lavori relativi agli interventi di spesa di investimento programmati.

Nel caso in cui gli stanziamenti riguardanti il fondo pluriennale vincolato comprendono anche investimenti ancora in corso di definizione, le cause che non hanno reso possibile porre in essere la programmazione necessaria alla definizione dei relativi cronoprogrammi riguardano.

FONDO PLURIENNALE VINCOLATO

ENTRATA	Anno 2026	Anno 2027	Anno 2028
Fondo pluriennale vincolato per spese correnti	84.141,34	94.600,00	94.600,00
Fondo pluriennale vincolato per spese in conto capitale	0,00	0,00	0,00
TOTALE	84.141,34	94.600,00	94.600,00

USCITA	Anno 2026	Anno 2027	Anno 2028
Spese correnti - di cui Fondo pluriennale vincolato	94.600,00	94.600,00	94.600,00
Spese in conto capitale - di cui Fondo pluriennale vincolato	0,00	0,00	0,00
TOTALE	94.600,00	94.600,00	94.600,00

COMPOSIZIONE PER MISSIONI E PROGRAMMI DEL FONDO PLURIENNALE VINCOLATO DELL'ESERCIZIO 2026 DI RIFERIMENTO DEL BILANCIO*

MISSIONI E PROGRAMMI	Fondo pluriennale vincolato al 31 dicembre dell'esercizio 2025	Spese impegnate negli esercizi precedenti con copertura costituita dal fondo pluriennale vincolato e imputate all'esercizio 2026	Quota del fondo pluriennale vincolato al 31 dicembre dell'esercizio 2025, non destinata ad essere utilizzata nell'esercizio 2026 e rinviata all'esercizio 2027 e successivi	Spese che si prevede di impegnare nell'esercizio N, con copertura costituita dal fondo pluriennale vincolato con imputazione agli esercizi:				Fondo pluriennale vincolato al 31 dicembre dell'esercizio 2026
				2027	2028	Anni successivi	Imputazione non ancora definita	
	(a)	(b)	(c) = (a) - (b)	(d)	(e)	(f)	(g)	(h)=(c)+(d)+(e)+(f)+(g)
TOTALE MISSIONE 1 Servizi istituzionali e generali e di gestione	74.641,34	74.641,34	0,00	83.600,00	0,00	0,00	0,00	83.600,00
TOTALE MISSIONE 4 Istruzione e diritto allo studio	5.000,00	5.000,00	0,00	5.500,00	0,00	0,00	0,00	5.500,00
TOTALE MISSIONE 5 Tutela e valorizzazione dei beni e attività culturali	0,00	0,00	0,00	0,00	0,00	0,00	0,00	0,00
TOTALE MISSIONE 6 Politiche giovanili, sport e tempo libero	0,00	0,00	0,00	0,00	0,00	0,00	0,00	0,00
TOTALE MISSIONE 8 Assetto del territorio ed edilizia abitativa	0,00	0,00	0,00	0,00	0,00	0,00	0,00	0,00
TOTALE MISSIONE 9 Sviluppo sostenibile e tutela del territorio e dell'ambiente	0,00	0,00	0,00	0,00	0,00	0,00	0,00	0,00
TOTALE MISSIONE 10 Trasporti e diritto alla mobilità	4.500,00	4.500,00	0,00	5.500,00	0,00	0,00	0,00	5.500,00
TOTALE MISSIONE 12 Diritti sociali, politiche sociali e famiglia	0,00	0,00	0,00	0,00	0,00	0,00	0,00	0,00
TOTALE MISSIONE 17 Energia e diversificazione delle fonti energetiche	0,00	0,00	0,00	0,00	0,00	0,00	0,00	0,00
TOTALE	84.141,34	84.141,34	0,00	94.600,00	0,00	0,00	0,00	94.600,00

COMPOSIZIONE PER MISSIONI E PROGRAMMI DEL FONDO PLURIENNALE VINCOLATO DELL'ESERCIZIO 2027 DI RIFERIMENTO DEL BILANCIO*

MISSIONI E PROGRAMMI	Fondo pluriennale vincolato al 31 dicembre dell'esercizio 2026	Spese impegnate negli esercizi precedenti con copertura costituita dal fondo pluriennale vincolato e imputate all'esercizio 2027	Quota del fondo pluriennale vincolato al 31 dicembre dell'esercizio 2026, non destinata ad essere utilizzata nell'esercizio 2027 e rinviata all'esercizio 2028 e successivi	Spese che si prevede di impegnare nell'esercizio N, con copertura costituita dal fondo pluriennale vincolato con imputazione agli esercizi:				Fondo pluriennale vincolato al 31 dicembre dell'esercizio 2027
				2028	2029	Anni successivi	Imputazione non ancora definita	
	(a)	(b)	(c) = (a) - (b)	(d)	(e)	(f)	(g)	(h)=(c)+(d)+(e)+(f)+(g)
TOTALE MISSIONE 1 Servizi istituzionali e generali e di gestione	83.600,00	0,00	83.600,00	0,00	0,00	0,00	0,00	83.600,00
TOTALE MISSIONE 4 Istruzione e diritto allo studio	5.500,00	0,00	5.500,00	0,00	0,00	0,00	0,00	5.500,00
TOTALE MISSIONE 5 Tutela e valorizzazione dei beni e attività culturali	0,00	0,00	0,00	0,00	0,00	0,00	0,00	0,00
TOTALE MISSIONE 6 Politiche giovanili, sport e tempo libero	0,00	0,00	0,00	0,00	0,00	0,00	0,00	0,00
TOTALE MISSIONE 8 Assetto del territorio ed edilizia abitativa	0,00	0,00	0,00	0,00	0,00	0,00	0,00	0,00
TOTALE MISSIONE 9 Sviluppo sostenibile e tutela del territorio e dell'ambiente	0,00	0,00	0,00	0,00	0,00	0,00	0,00	0,00
TOTALE MISSIONE 10 Trasporti e diritto alla mobilità	5.500,00	0,00	5.500,00	0,00	0,00	0,00	0,00	5.500,00
TOTALE MISSIONE 12 Diritti sociali, politiche sociali e famiglia	0,00	0,00	0,00	0,00	0,00	0,00	0,00	0,00
TOTALE MISSIONE 17 Energia e diversificazione delle fonti energetiche	0,00	0,00	0,00	0,00	0,00	0,00	0,00	0,00
TOTALE	94.600,00	0,00	94.600,00	0,00	0,00	0,00	0,00	94.600,00

COMPOSIZIONE PER MISSIONI E PROGRAMMI DEL FONDO PLURIENNALE VINCOLATO DELL'ESERCIZIO 2028 DI RIFERIMENTO DEL BILANCIO*

MISSIONI E PROGRAMMI	Fondo pluriennale vincolato al 31 dicembre dell'esercizio 2027	Spese impegnate negli esercizi precedenti con copertura costituita dal fondo pluriennale vincolato e imputate all'esercizio 2028	Quota del fondo pluriennale vincolato al 31 dicembre dell'esercizio 2027, non destinata ad essere utilizzata nell'esercizio 2028 e rinviata all'esercizio 2029 e successivi	Spese che si prevede di impegnare nell'esercizio N, con copertura costituita dal fondo pluriennale vincolato con imputazione agli esercizi:				Fondo pluriennale vincolato al 31 dicembre dell'esercizio 2028
				2029	2030	Anni successivi	Imputazione non ancora definita	
	(a)	(b)	(c) = (a) - (b)	(d)	(e)	(f)	(g)	(h)=(c)+(d)+(e)+(f)+(g)
TOTALE MISSIONE 1 Servizi istituzionali e generali e di gestione	83.600,00	0,00	83.600,00	0,00	0,00	0,00	0,00	83.600,00
TOTALE MISSIONE 4 Istruzione e diritto allo studio	5.500,00	0,00	5.500,00	0,00	0,00	0,00	0,00	5.500,00
TOTALE MISSIONE 5 Tutela e valorizzazione dei beni e attività culturali	0,00	0,00	0,00	0,00	0,00	0,00	0,00	0,00
TOTALE MISSIONE 6 Politiche giovanili, sport e tempo libero	0,00	0,00	0,00	0,00	0,00	0,00	0,00	0,00
TOTALE MISSIONE 8 Assetto del territorio ed edilizia abitativa	0,00	0,00	0,00	0,00	0,00	0,00	0,00	0,00
TOTALE MISSIONE 9 Sviluppo sostenibile e tutela del territorio e dell'ambiente	0,00	0,00	0,00	0,00	0,00	0,00	0,00	0,00
TOTALE MISSIONE 10 Trasporti e diritto alla mobilità	5.500,00	0,00	5.500,00	0,00	0,00	0,00	0,00	5.500,00
TOTALE MISSIONE 12 Diritti sociali, politiche sociali e famiglia	0,00	0,00	0,00	0,00	0,00	0,00	0,00	0,00
TOTALE MISSIONE 17 Energia e diversificazione delle fonti energetiche	0,00	0,00	0,00	0,00	0,00	0,00	0,00	0,00
TOTALE	94.600,00	0,00	94.600,00	0,00	0,00	0,00	0,00	94.600,00

Fondo Pluriennale Vincolato di Parte Corrente

Entrata	2026	2027	2028
Fondo Pluriennale Vincolato per Spese Correnti	84.141,34	94.600,00	94.600,00

Uscita	Codici BL/PDC	2026	2027	2028
CAPITOLO 72 / 0 / FONDO PER LA PRODUTTIVITA' - UFFICIO SEGRETERIA - FOREG	01.02.1 / U.1.01.01.01.004	8.000,00	9.000,00	9.000,00
CAPITOLO 74 / 0 / INDENNITA' AREA DIRETTIVA PERSONALE SEGRETERIA	01.02.1 / U.1.01.01.01.004	23.969,28	28.000,00	28.000,00
CAPITOLO 1213 / 0 / FONDO PRODUTTIVITA' - FOREG	01.02.1 / U.1.01.01.01.004	1.500,00	1.600,00	1.600,00
CAPITOLO 1221 / 0 / INDENNITA' VARIE BIBLIOTECARIO	01.02.1 / U.1.01.01.01.004	4.208,50	4.500,00	4.500,00
CAPITOLO 84 / 0 / INDENNITA' PER PERSONALE AMMINISTRATIVO A TEMPO DETERMINATO	01.02.1 / U.1.01.01.01.008	1.600,00	0,00	0,00
CAPITOLO 467 / 0 / INDENNITA' VARIE	01.03.1 / U.1.01.01.01.004	8.964,88	9.500,00	9.500,00
CAPITOLO 468 / 0 / FONDO PER LA PRODUTTIVITA' - FOREG	01.03.1 / U.1.01.01.01.004	4.500,00	4.500,00	4.500,00
CAPITOLO 505 / 0 / FOREG CUSTODI FORESTALI	01.05.1 / U.1.01.01.01.004	4.000,00	5.500,00	5.500,00
CAPITOLO 327 / 0 / FONDO PRODUTTIVITA' - FOREG	01.06.1 / U.1.01.01.01.004	3.000,00	3.500,00	3.500,00
CAPITOLO 328 / 0 / INDENNITA' VARIE	01.06.1 / U.1.01.01.01.004	5.808,50	6.000,00	6.000,00
CAPITOLO 105 / 0 / INDENNITA' VARIE - UFFICIO ANAGRAFE	01.07.1 / U.1.01.01.01.004	4.990,18	7.500,00	7.500,00
CAPITOLO 107 / 0 / LIQUIDAZIONE FOREG	01.07.1 / U.1.01.01.01.004	3.000,00	4.000,00	4.000,00
CAPITOLO 83 / 0 / RETRIBUZIONE PERSONALE AMMINISTRATIVO T.D. - FOREG	01.07.1 / U.1.01.01.01.008	1.100,00	0,00	0,00
CAPITOLO 914 / 0 / FONDO PRODUTTIVITA' - FOREG	04.01.1 / U.1.01.01.01.004	2.500,00	3.000,00	3.000,00
CAPITOLO 910 / 0 / FOREG PERSONALE TEMPO DETERMINATO	04.01.1 / U.1.01.01.01.008	2.500,00	2.500,00	2.500,00
CAPITOLO 2184 / 0 / FONDO PRODUTTIVITA' - FOREG	10.05.1 / U.1.01.01.01.004	4.500,00	5.500,00	5.500,00
TOTALE USCITA		84.141,34	94.600,00	94.600,00
SALDO		0,00	0,00	0,00

Fondo Pluriennale Vincolato di Parte Capitale

Entrata	2026	2027	2028
Fondo Pluriennale Vincolato per Spese in C\Capitale	0,00	0,00	0,00

Uscita	Codici BL/PDC	2026	2027	2028
TOTALE USCITA		0,00	0,00	0,00
SALDO		0,00	0,00	0,00

Fondo Crediti di Dubbia Esigibilità

Il [principio applicato 4/2](#), punto 3.3. prevede che le entrate di dubbia e difficile esazione siano accertate per l'intero importo del credito anche, per le quali non è certa la riscossione integrale, quali le sanzioni amministrative al codice della strada, le rette per servizi pubblici a domanda, i proventi derivanti dalla lotta all'evasione, ecc..

Per i crediti di dubbia e difficile esazione accertati nell'esercizio è effettuato un accantonamento al fondo crediti di dubbia esigibilità. A tal fine è stanziata nel bilancio di previsione un' apposita posta contabile, denominata "Accantonamento al fondo crediti di dubbia esigibilità" il cui ammontare è determinato in considerazione della dimensione degli stanziamenti relativi ai crediti che si prevede si formeranno nell'esercizio, della loro natura e dell'andamento del fenomeno negli ultimi cinque esercizi precedenti (la media del rapporto tra incassi e accertamenti per ciascuna tipologia di entrata).

L'accantonamento al fondo crediti di dubbia esigibilità non è oggetto d'impegno e genera un'economia di bilancio che confluisce nel risultato di amministrazione come quota accantonata. Ciò al fine di evitare che tali entrate siano utilizzate per il finanziamento di spese esigibili nel corso del medesimo esercizio.

Inizialmente, sono state individuate le seguenti entrate: accertamenti IMIS, ruolo acquedotto, ruolo fognatura, fitti attivi di fabbricati, vendita legname uso commercio, proventi teleriscaldamento.

Quindi, per determinare l'accantonamento al fondo per le entrate ritenute di dubbia e difficile esazione si è provveduto a :

- per le entrate accertate per competenza calcolare la media semplice facendo riferimento agli incassi in c/competenza e agli accertamenti in c/competenza del quinquennio precedente;
- per le entrate accertate per cassa, calcolare la media semplice facendo riferimento anche ai dati extra-contabili in aggiunta agli incassi in c/competenza e agli accertamenti in c/competenza del quinquennio precedente;
- per le entrate di nuova istituzione (per le quali non esiste una evidenza storica), effettuare una valutazione prudenziale in merito alla quantificazione del relativo accantonamento.

Il fondo crediti di dubbia esigibilità dell'esercizio 2026-2028 è determinato applicando all'importo complessivo degli stanziamenti di ciascuna delle entrate una percentuale pari al completamento a 100 delle medie ottenute dalle serie storiche.

Il fondo crediti di dubbia esigibilità, pur confluendo in un unico piano finanziario incluso nella missione 20 programma 2, deve essere articolato distintamente in considerazione della differente natura dei crediti, come di seguito riportato.

COMPOSIZIONE DELL'ACCANTONAMENTO AL FONDO CREDITI DI DUBBIA ESIGIBILITA'

Esercizio 2026

TIPOLOGIA	DENOMINAZIONE	STANZIAMENTI DI BILANCIO (a)	ACCANTONAMENTO OBBLIGATORIO AL FONDO (b)	ACCANTONAMENTO EFFETTIVO DI BILANCIO (***) (c)	% di stanziamento accantonato al fondo nel rispetto del principio contabile applicato 3.3
	ENTRATE CORRENTI DI NATURA TRIBUTARIA E CONTRIBUTIVA				
1010100	Tipologia 101: Imposte, tasse e proventi assimilati	1.042.000,00			
	di cui accertati per cassa sulla base del principio contabile 3.7	0,00			
	Tipologia 101: Imposte, tasse e proventi assimilati non accertati per cassa	1.042.000,00	563,00	563,00	0,05
	15/0 - IMPOSTA IMMOBILIARE SEMPLICE DA ACCERTAMENTI	2.000,00	563,00	563,00	
1010400	Tipologia 104: Compartecipazioni di tributi	1.000,00			
1030100	Tipologia 301: Fondi perequativi da Amministrazioni Centrali	0,00			
1030200	Tipologia 302: Fondi perequativi dalla Regione o Provincia autonoma	0,00			
1000000	TOTALE TITOLO 1	1.043.000,00	563,00	563,00	0,05
	TRASFERIMENTI CORRENTI				
2010100	Tipologia 101: Trasferimenti correnti da Amministrazioni pubbliche	2.258.430,00			
2010200	Tipologia 102: Trasferimenti correnti da Famiglie	0,00			
2010300	Tipologia 103: Trasferimenti correnti da Imprese	0,00			
2010400	Tipologia 104: Trasferimenti correnti da Istituzioni Sociali Private	0,00			
2010500	Tipologia 105: Trasferimenti correnti dall'Unione Europea e dal Resto del Mondo	0,00			
	Trasferimenti correnti dall'Unione Europea	0,00			
	Trasferimenti correnti dal Resto del Mondo	0,00			
2000000	TOTALE TITOLO 2	2.258.430,00			
	ENTRATE EXTRATRIBUTARIE				
3010000	Tipologia 100: Vendita di beni e servizi e proventi derivanti dalla gestione dei beni	1.048.650,00	3.093,00	3.093,00	0,29
	405/0 - PROVENTI VARI DELL'ACQUEDOTTO COMUNALE: SERVIZIO RILEVANTE AI FINI IVA	200.000,00	1.620,00	1.620,00	
	408/0 - RACCOLTA DEPURAZIONE E SCARICO ACQUE PRO VENIENTI DA INSEDIAMENTI CIVILI E PRODUTIVI-SERVIZIO RILEVANTE AI FINI I.V.A.	70.000,00	7,00	7,00	
	490/0 - FITTI ATTIVI DI FABBRICATI	30.000,00	186,00	186,00	
	505/0 - PROVENTI DAL TAGLIO ORDINARIO DI BOSCHI SERVIZIO RILEVANTE AI FINI IVA	39.450,00			
	670/0 - RIMBORSO SPESE RISCALDAMENTO MEDIANTE TELERISCALDAMENTO	80.000,00	1.280,00	1.280,00	
3020000	Tipologia 200: Proventi derivanti da attività di controllo e repressione irreg. e illeciti	10.500,00			
3030000	Tipologia 300: Interessi attivi	20.000,00			
3040000	Tipologia 400: Altre entrate da redditi da capitale	0,00			
3050000	Tipologia 500: Rimborsi e altre entrate correnti	436.500,00	15.000,00	15.000,00	3,44
	671/0 - RIMBORSO CREDITO D'IMPOSTA PER TELERISCALDAMENTO	15.000,00	15.000,00	15.000,00	
3000000	TOTALE TITOLO 3	1.515.650,00	18.093,00	18.093,00	1,19
	ENTRATE IN CONTO CAPITALE				
4010000	Tipologia 100: Tributi in conto capitale	0,00			
4020000	Tipologia 200: Contributi agli investimenti	12.729.895,00			
	Contributi agli investimenti da amministrazioni pubbliche	12.729.895,00			
	Contributi agli investimenti da UE	0,00			
	Tipologia 200: Contributi agli investimenti al netto dei contributi da PA e da U	0,00			
4030000	Tipologia 300: Altri trasferimenti in conto capitale	122.981,00			
	Altri trasferimenti in conto capitale da amministrazioni pubbliche	122.981,00			
	Altri trasferimenti in conto capitale da UE	0,00			
	Tipologia 300: Altri trasferimenti in c/capitale al netto dei trasf. da PA e da UE	0,00			
4040000	Tipologia 400: Entrate da alienazione di beni materiali e immateriali	430.000,00			
4050000	Tipologia 500: Altre entrate in conto capitale	10.000,00			
4000000	TOTALE TITOLO 4	13.292.876,00			
	ENTRATE DA RIDUZIONE DI ATTIVITA' FINANZIARIE				
5010000	Tipologia 100: Alienazione di attività finanziarie	0,00			
5020000	Tipologia 200: Riscossione crediti di breve termine	0,00			
5030000	Tipologia 300: Riscossione crediti di medio-lungo termine	0,00			
5040000	Tipologia 400: Altre entrate per riduzione di attività finanziarie	0,00			

5000000	TOTALE TITOLO 5	0,00			
	TOTALE GENERALE (***)	18.109.956,00	18.656,00	18.656,00	0,10
	DI CUI FONDO CREDITI DI DUBBIA ESIGIBILITA' DI PARTE CORRENTE (**)	4.817.080,00	18.656,00	18.656,00	0,39
	DI CUI FONDO CREDITI DI DUBBIA ESIGIBILITA' IN C/CAPITALE	13.292.876,00			

COMPOSIZIONE DELL'ACCANTONAMENTO AL FONDO CREDITI DI DUBBIA ESIGIBILITA'

Esercizio 2027

TIPOLOGIA	DENOMINAZIONE	STANZIAMENTI DI BILANCIO (a)	ACCANTONAMENTO OBBLIGATORIO AL FONDO (b)	ACCANTONAMENTO EFFETTIVO DI BILANCIO (***) (c)	% di stanziamento accantonato al fondo nel rispetto del principio contabile applicato 3.3
	ENTRATE CORRENTI DI NATURA TRIBUTARIA E CONTRIBUTIVA				
1010100	Tipologia 101: Imposte, tasse e proventi assimilati	1.042.000,00			
	di cui accertati per cassa sulla base del principio contabile 3.7	0,00			
	Tipologia 101: Imposte, tasse e proventi assimilati non accertati per cassa	1.042.000,00	563,00	563,00	0,05
	15/0 - IMPOSTA IMMOBILIARE SEMPLICE DA ACCERTAMENTI	2.000,00	563,00	563,00	
1010400	Tipologia 104: Compartecipazioni di tributi	1.000,00			
1030100	Tipologia 301: Fondi perequativi da Amministrazioni Centrali	0,00			
1030200	Tipologia 302: Fondi perequativi dalla Regione o Provincia autonoma	0,00			
1000000	TOTALE TITOLO 1	1.043.000,00	563,00	563,00	0,05
	TRASFERIMENTI CORRENTI				
2010100	Tipologia 101: Trasferimenti correnti da Amministrazioni pubbliche	2.054.330,00			
2010200	Tipologia 102: Trasferimenti correnti da Famiglie	0,00			
2010300	Tipologia 103: Trasferimenti correnti da Imprese	0,00			
2010400	Tipologia 104: Trasferimenti correnti da Istituzioni Sociali Private	0,00			
2010500	Tipologia 105: Trasferimenti correnti dall'Unione Europea e dal Resto del Mondo	0,00			
	Trasferimenti correnti dall'Unione Europea	0,00			
	Trasferimenti correnti dal Resto del Mondo	0,00			
2000000	TOTALE TITOLO 2	2.054.330,00			
	ENTRATE EXTRATRIBUTARIE				
3010000	Tipologia 100: Vendita di beni e servizi e proventi derivanti dalla gestione dei beni	1.048.650,00	3.093,00	3.093,00	0,29
	405/0 - PROVENTI VARI DELL'ACQUEDOTTO COMUNALE: SERVIZIO RILEVANTE AI FINI IVA	200.000,00	1.620,00	1.620,00	
	408/0 - RACCOLTA DEPURAZIONE E SCARICO ACQUE PROVENIENTI DA INSEDIAMENTI CIVILI E PRODUTTIVI-SERVIZIO RILEVANTE AI FINI I.V.A.	70.000,00	7,00	7,00	
	490/0 - FITTI ATTIVI DI FABBRICATI	30.000,00	186,00	186,00	
	505/0 - PROVENTI DAL TAGLIO ORDINARIO DI BOSCHI SERVIZIO RILEVANTE AI FINI IVA	39.450,00			
	670/0 - RIMBORSO SPESE RISCALDAMENTO MEDIANTE TELERISCALDAMENTO	80.000,00	1.280,00	1.280,00	
3020000	Tipologia 200: Proventi derivanti da attività di controllo e repressione irreg. e illeciti	10.500,00			
3030000	Tipologia 300: Interessi attivi	20.000,00			
3040000	Tipologia 400: Altre entrate da redditi da capitale	0,00			
3050000	Tipologia 500: Rimborsi e altre entrate correnti	436.500,00	15.000,00	15.000,00	3,44
	671/0 - RIMBORSO CREDITO D'IMPOSTA PER TELERISCALDAMENTO	15.000,00	15.000,00	15.000,00	
3000000	TOTALE TITOLO 3	1.515.650,00	18.093,00	18.093,00	1,19
	ENTRATE IN CONTO CAPITALE				
4010000	Tipologia 100: Tributi in conto capitale	0,00			
4020000	Tipologia 200: Contributi agli investimenti	370.000,00			
	Contributi agli investimenti da amministrazioni pubbliche	370.000,00			
	Contributi agli investimenti da UE	0,00			
	Tipologia 200: Contributi agli investimenti al netto dei contributi da PA e da U	0,00			
4030000	Tipologia 300: Altri trasferimenti in conto capitale	50.000,00			
	Altri trasferimenti in conto capitale da amministrazioni pubbliche	50.000,00			
	Altri trasferimenti in conto capitale da UE	0,00			
	Tipologia 300: Altri trasferimenti in c/capitale al netto dei transf. da PA e da UE	0,00			
4040000	Tipologia 400: Entrate da alienazione di beni materiali e immateriali	10.000,00			
4050000	Tipologia 500: Altre entrate in conto capitale	0,00			
4000000	TOTALE TITOLO 4	430.000,00			

ENTRATE DA RIDUZIONE DI ATTIVITA' FINANZIARIE					
5010000	Tipologia 100: Alienazione di attività finanziarie		0,00		
5020000	Tipologia 200: Riscossione crediti di breve termine		0,00		
5030000	Tipologia 300: Riscossione crediti di medio-lungo termine		0,00		
5040000	Tipologia 400: Altre entrate per riduzione di attività finanziarie		0,00		

5000000	TOTALE TITOLO 5	0,00			
	TOTALE GENERALE (***)	5.042.980,00	18.656,00	18.656,00	0,37
	DI CUI FONDO CREDITI DI DUBBIA ESIGIBILITA' DI PARTE CORRENTE (**)	4.612.980,00	18.656,00	18.656,00	0,40
	DI CUI FONDO CREDITI DI DUBBIA ESIGIBILITA' IN C/CAPITALE	430.000,00			

COMPOSIZIONE DELL'ACCANTONAMENTO AL FONDO CREDITI DI DUBBIA ESIGIBILITA'

Esercizio 2028

TIPOLOGIA	DENOMINAZIONE	STANZIAMENTI DI BILANCIO (a)	ACCANTONAMENTO OBBLIGATORIO AL FONDO (b)	ACCANTONAMENTO EFFETTIVO DI BILANCIO (***) (c)	% di stanziamento accantonato al fondo nel rispetto del principio contabile applicato 3.3
	ENTRATE CORRENTI DI NATURA TRIBUTARIA E CONTRIBUTIVA				
1010100	Tipologia 101: Imposte, tasse e proventi assimilati	1.042.000,00			
	di cui accertati per cassa sulla base del principio contabile 3.7	0,00			
	Tipologia 101: Imposte, tasse e proventi assimilati non accertati per cassa	1.042.000,00	563,00	563,00	0,05
	15/0 - IMPOSTA IMMOBILIARE SEMPLICE DA ACCERTAMENTI	2.000,00	563,00	563,00	
1010400	Tipologia 104: Compartecipazioni di tributi	1.000,00			
1030100	Tipologia 301: Fondi perequativi da Amministrazioni Centrali	0,00			
1030200	Tipologia 302: Fondi perequativi dalla Regione o Provincia autonoma	0,00			
1000000	TOTALE TITOLO 1	1.043.000,00	563,00	563,00	0,05
	TRASFERIMENTI CORRENTI				
2010100	Tipologia 101: Trasferimenti correnti da Amministrazioni pubbliche	2.054.330,00			
2010200	Tipologia 102: Trasferimenti correnti da Famiglie	0,00			
2010300	Tipologia 103: Trasferimenti correnti da Imprese	0,00			
2010400	Tipologia 104: Trasferimenti correnti da Istituzioni Sociali Private	0,00			
2010500	Tipologia 105: Trasferimenti correnti dall'Unione Europea e dal Resto del Mondo	0,00			
	Trasferimenti correnti dall'Unione Europea	0,00			
	Trasferimenti correnti dal Resto del Mondo	0,00			
2000000	TOTALE TITOLO 2	2.054.330,00			
	ENTRATE EXTRATRIBUTARIE				
3010000	Tipologia 100: Vendita di beni e servizi e proventi derivanti dalla gestione dei beni	1.048.650,00	3.093,00	3.093,00	0,29
	405/0 - PROVENTI VARI DELL'ACQUEDOTTO COMUNALE: SERVIZIO RILEVANTE AI FINI IVA	200.000,00	1.620,00	1.620,00	
	408/0 - RACCOLTA DEPURAZIONE E SCARICO ACQUE PROVENIENTI DA INSEDIAMENTI CIVILI E PRODUTTIVI-SERVIZIO RILEVANTE AI FINI I.V.A.	70.000,00	7,00	7,00	
	490/0 - FITTI ATTIVI DI FABBRICATI	30.000,00	186,00	186,00	
	505/0 - PROVENTI DAL TAGLIO ORDINARIO DI BOSCHI SERVIZIO RILEVANTE AI FINI IVA	39.450,00			
	670/0 - RIMBORSO SPESE RISCALDAMENTO MEDIANTE TELERISCALDAMENTO	80.000,00	1.280,00	1.280,00	
3020000	Tipologia 200: Proventi derivanti da attività di controllo e repressione irreg. e illeciti	10.500,00			
3030000	Tipologia 300: Interessi attivi	20.000,00			
3040000	Tipologia 400: Altre entrate da redditi da capitale	0,00			
3050000	Tipologia 500: Rimborsi e altre entrate correnti	436.500,00	15.000,00	15.000,00	3,44
	671/0 - RIMBORSO CREDITO D'IMPOSTA PER TELERISCALDAMENTO	15.000,00	15.000,00	15.000,00	
3000000	TOTALE TITOLO 3	1.515.650,00	18.093,00	18.093,00	1,19
	ENTRATE IN CONTO CAPITALE				
4010000	Tipologia 100: Tributi in conto capitale	0,00			
4020000	Tipologia 200: Contributi agli investimenti	370.000,00			
	Contributi agli investimenti da amministrazioni pubbliche	370.000,00			
	Contributi agli investimenti da UE	0,00			
	Tipologia 200: Contributi agli investimenti al netto dei contributi da PA e da U	0,00			
4030000	Tipologia 300: Altri trasferimenti in conto capitale	50.000,00			
	Altri trasferimenti in conto capitale da amministrazioni pubbliche	50.000,00			
	Altri trasferimenti in conto capitale da UE	0,00			
	Tipologia 300: Altri trasferimenti in c/capitale al netto dei trasf. da PA e da UE	0,00			
4040000	Tipologia 400: Entrate da alienazione di beni materiali e immateriali	10.000,00			
4050000	Tipologia 500: Altre entrate in conto capitale	0,00			
4000000	TOTALE TITOLO 4	430.000,00			

ENTRATE DA RIDUZIONE DI ATTIVITA' FINANZIARIE					
5010000	Tipologia 100: Alienazione di attività finanziarie		0,00		
5020000	Tipologia 200: Riscossione crediti di breve termine		0,00		
5030000	Tipologia 300: Riscossione crediti di medio-lungo termine		0,00		
5040000	Tipologia 400: Altre entrate per riduzione di attività finanziarie		0,00		

5000000	TOTALE TITOLO 5	0,00			
	TOTALE GENERALE (***)	5.042.980,00	18.656,00	18.656,00	0,37
	DI CUI FONDO CREDITI DI DUBBIA ESIGIBILITA' DI PARTE CORRENTE (**)	4.612.980,00	18.656,00	18.656,00	0,40
	DI CUI FONDO CREDITI DI DUBBIA ESIGIBILITA' IN C/CAPITALE	430.000,00			

Riepilogo FCDE per Capitoli - Anno 2026

Capitolo	Articolo	Cod. Bilancio	Descrizione	Stanziamiento	Fondo Acc. Obl.	Fondo Effettivo
15	0	10101	IMPOSTA IMMOBILIARE SEMPLICE DA ACCERTAMENTI	2.000,00	563,00	563,00
405	0	30100	PROVENTI VARI DELL'ACQUEDOTTO COMUNALE: SERVIZIO RILEVANTE AI FINI IVA	200.000,00	1.620,00	1.620,00
408	0	30100	RACCOLTA DEPURAZIONE E SCARICO ACQUE PRO VENIENTI DA INSEDIAMENTI CIVILI E PRODUT TIVI-SERVIZIO RILEVANTE AI FINI I.V.A.	70.000,00	7,00	7,00
490	0	30100	FITTI ATTIVI DI FABBRICATI	30.000,00	186,00	186,00
505	0	30100	PROVENTI DAL TAGLIO ORDINARIO DI BOSCHI SERVIZIO RILEVANTE AI FINI IVA	39.450,00	0,00	0,00
670	0	30100	RIMBORSO SPESE RISCALDAMENTO MEDIANTE TELERISCALDAMENTO	80.000,00	1.280,00	1.280,00
671	0	30500	RIMBORSO CREDITO D'IMPOSTA PER TELERISCALDAMENTO	15.000,00	15.000,00	15.000,00
			TOTALE	436.450,00	18.656,00	18.656,00

Riepilogo FCDE per Capitoli - Anno 2027

Capitolo	Articolo	Cod. Bilancio	Descrizione	Stanziamiento	Fondo Acc. Obbl.	Fondo Effettivo
15	0	10101	IMPOSTA IMMOBILIARE SEMPLICE DA ACCERTAMENTI	2.000,00	563,00	563,00
405	0	30100	PROVENTI VARI DELL'ACQUEDOTTO COMUNALE: SERVIZIO RILEVANTE AI FINI IVA	200.000,00	1.620,00	1.620,00
408	0	30100	RACCOLTA DEPURAZIONE E SCARICO ACQUE PRO VENIENTI DA INSEDIAMENTI CIVILI E PRODUT TIVI-SERVIZIO RILEVANTE AI FINI I.V.A.	70.000,00	7,00	7,00
490	0	30100	FITTI ATTIVI DI FABBRICATI	30.000,00	186,00	186,00
505	0	30100	PROVENTI DAL TAGLIO ORDINARIO DI BOSCHI SERVIZIO RILEVANTE AI FINI IVA	39.450,00	0,00	0,00
670	0	30100	RIMBORSO SPESE RISCALDAMENTO MEDIANTE TELERISCALDAMENTO	80.000,00	1.280,00	1.280,00
671	0	30500	RIMBORSO CREDITO D'IMPOSTA PER TELERISCALDAMENTO	15.000,00	15.000,00	15.000,00
			TOTALE	436.450,00	18.656,00	18.656,00

Riepilogo FCDE per Capitoli - Anno 2028

Capitolo	Articolo	Cod. Bilancio	Descrizione	Stanziamiento	Fondo Acc. Obl.	Fondo Effettivo
15	0	10101	IMPOSTA IMMOBILIARE SEMPLICE DA ACCERTAMENTI	2.000,00	563,00	563,00
405	0	30100	PROVENTI VARI DELL'ACQUEDOTTO COMUNALE: SERVIZIO RILEVANTE AI FINI IVA	200.000,00	1.620,00	1.620,00
408	0	30100	RACCOLTA DEPURAZIONE E SCARICO ACQUE PROVENIENTI DA INSEDIAMENTI CIVILI E PRODOTTI-SERVIZIO RILEVANTE AI FINI I.V.A.	70.000,00	7,00	7,00
490	0	30100	FITTI ATTIVI DI FABBRICATI	30.000,00	186,00	186,00
505	0	30100	PROVENTI DAL TAGLIO ORDINARIO DI BOSCHI SERVIZIO RILEVANTE AI FINI IVA	39.450,00	0,00	0,00
670	0	30100	RIMBORSO SPESE RISCALDAMENTO MEDIANTE TELERISCALDAMENTO	80.000,00	1.280,00	1.280,00
671	0	30500	RIMBORSO CREDITO D'IMPOSTA PER TELERISCALDAMENTO	15.000,00	15.000,00	15.000,00
			TOTALE	436.450,00	18.656,00	18.656,00

Entrate per Titoli, Tipologie e Categorie

Ai fini della verifica dell'attendibilità delle entrate e congruità delle spese previste per gli esercizi 2023-2025, alla luce della manovra disposta dall'ente, sono state analizzate in particolare le voci di bilancio appresso riportate.

Entrate Tributarie

PREVISIONI DI COMPETENZA - TITOLO 1 - ENTRATE CORRENTI DI NATURA TRIBUTARIA, CONTRIBUTIVA E PEREQUATIVA

TITOLO TIPOLOGIA CATEGORIA	DENOMINAZIONE	Previsioni dell'anno 2026		Previsioni dell'anno 2027		Previsioni dell'anno 2028	
		Totale	di cui entrate non ricorrenti	Totale	di cui entrate non ricorrenti	Totale	di cui entrate non ricorrenti
	ENTRATE CORRENTI DI NATURA TRIBUTARIA, CONTRIBUTIVA E PEREQUATIVA						
1010100	Tipologia 101: Imposte tasse e proventi assimilati	1.042.000,00	2.000,00	1.042.000,00	2.000,00	1.042.000,00	2.000,00
1010106	Imposta municipale propria	1.042.000,00	2.000,00	1.042.000,00	2.000,00	1.042.000,00	2.000,00
1010108	Imposta comunale sugli immobili (ICI)	0,00	0,00	0,00	0,00	0,00	0,00
1010152	Tassa occupazione spazi e aree pubbliche	0,00	0,00	0,00	0,00	0,00	0,00
1010153	Imposta comunale sulla pubblicità e diritto sulle pubbliche affissioni	0,00	0,00	0,00	0,00	0,00	0,00
1010199	Altre imposte, tasse e proventi n.a.c.	0,00	0,00	0,00	0,00	0,00	0,00
1010400	Tipologia 104: Compartecipazioni di tributi	1.000,00	0,00	1.000,00	0,00	1.000,00	0,00
1010406	Compartecipazione IRPEF ai Comuni	1.000,00	0,00	1.000,00	0,00	1.000,00	0,00
1000000	Totale TITOLO 1	1.043.000,00	2.000,00	1.043.000,00	2.000,00	1.043.000,00	2.000,00

Entrate da trasferimenti correnti

PREVISIONI DI COMPETENZA - TITOLO 2 - TRASFERIMENTI CORRENTI

TITOLO TIPOLOGIA CATEGORIA	DENOMINAZIONE	Previsioni dell'anno 2026		Previsioni dell'anno 2027		Previsioni dell'anno 2028	
		Totale	<i>di cui entrate non ricorrenti</i>	Totale	<i>di cui entrate non ricorrenti</i>	Totale	<i>di cui entrate non ricorrenti</i>
	TRASFERIMENTI CORRENTI						
2010100	Tipologia 101: Trasferimenti correnti da Amministrazioni pubbliche	2.258.430,00	0,00	2.054.330,00	0,00	2.054.330,00	0,00
2010101	Trasferimenti correnti da Amministrazioni CENTRALI	30.000,00	0,00	30.000,00	0,00	30.000,00	0,00
2010102	Trasferimenti correnti da Amministrazioni LOCALI	2.228.430,00	0,00	2.024.330,00	0,00	2.024.330,00	0,00
2000000	Totale TITOLO 2	2.258.430,00	0,00	2.054.330,00	0,00	2.054.330,00	0,00

Entrate extratributarie

PREVISIONI DI COMPETENZA - TITOLO 3 - ENTRATE EXTRATRIBUTARIE

TITOLO TIPOLOGIA CATEGORIA	DENOMINAZIONE	Previsioni dell'anno 2026		Previsioni dell'anno 2027		Previsioni dell'anno 2028	
		Totale	di cui entrate non ricorrenti	Totale	di cui entrate non ricorrenti	Totale	di cui entrate non ricorrenti
	ENTRATE EXTRATRIBUTARIE						
3010000	Tipologia 100: Vendita di beni e servizi e proventi derivanti dalla gestione dei beni	1.048.650,00	0,00	1.048.650,00	0,00	1.048.650,00	0,00
3010100	Vendita di beni	570.000,00	0,00	570.000,00	0,00	570.000,00	0,00
3010200	Entrate dalla vendita e dall'erogazione di servizi	283.700,00	0,00	283.700,00	0,00	283.700,00	0,00
3010300	Proventi derivanti dalla gestione dei beni	194.950,00	0,00	194.950,00	0,00	194.950,00	0,00
3020000	Tipologia 200: Proventi derivanti dall'attività di controllo e repressione delle irregolarità e degli illeciti	10.500,00	10.500,00	10.500,00	10.500,00	10.500,00	10.500,00
3020200	Entrate da famiglie derivanti dall'attività di controllo e repressione delle irregolarità e degli illeciti	7.500,00	7.500,00	7.500,00	7.500,00	7.500,00	7.500,00
3020300	Entrate da Imprese derivanti dall'attività di controllo e repressione delle irregolarità e degli illeciti	3.000,00	3.000,00	3.000,00	3.000,00	3.000,00	3.000,00
3030000	Tipologia 300: Interessi attivi	20.000,00	0,00	20.000,00	0,00	20.000,00	0,00
3030100	Interessi attivi da titoli e finanziamenti a breve termine	0,00	0,00	0,00	0,00	0,00	0,00
3030300	Altri interessi attivi	20.000,00	0,00	20.000,00	0,00	20.000,00	0,00
3050000	Tipologia 500: Rimborsi e altre entrate correnti	436.500,00	150.000,00	436.500,00	150.000,00	436.500,00	150.000,00
3050100	Indennizzi di assicurazione	25.000,00	0,00	25.000,00	0,00	25.000,00	0,00
3050200	Rimborsi in entrata	230.000,00	150.000,00	230.000,00	150.000,00	230.000,00	150.000,00
3059900	Altre entrate correnti n.a.c.	181.500,00	0,00	181.500,00	0,00	181.500,00	0,00
3000000	Totale TITOLO 3	1.515.650,00	160.500,00	1.515.650,00	160.500,00	1.515.650,00	160.500,00

Spese per Titoli e Macroaggregati

Contestualmente all'approvazione del bilancio da parte del Consiglio, la Giunta approva la ripartizione delle tipologie in categorie, capitoli e, eventualmente, in articoli, e dei programmi in macroaggregati, capitoli e, eventualmente, in articoli, per ciascuno degli esercizi considerati nel bilancio, che costituisce il Piano esecutivo di gestione, cui è allegato il prospetto concernente la ripartizione delle tipologie in categorie e dei programmi in macroaggregati.

Per “contestualmente” si intende la prima seduta di giunta successiva all'approvazione del bilancio da parte del Consiglio.

I capitoli e gli eventuali articoli sono raccordati al quarto livello del piano dei conti finanziario.

I Macroaggregati costituiscono un'articolazione dei Programmi, secondo la natura economica della spesa, rappresentati nel PEG.

Si raggruppano in Titoli e, ai fini della gestione, sono ripartiti in Capitoli ed in Articoli. I capitoli e gli articoli, ove previsti, si raccordano con il livello minimo di articolazione del piano dei conti integrato.

In base alla struttura definita attraverso il piano dei conti sono individuati i Titoli della spesa, che corrispondono al primo livello del piano stesso, e i Macroaggregati, che corrispondono al secondo livello.

Si tratta di 6 titoli di spesa validi per gli enti territoriali (1-5. 7), in quanto il titolo VI “Scarti di emissione di titoli emessi dall'amministrazione”, non è attivo per gli enti territoriali.

SPESE CORRENTI PER MISSIONE, PROGRAMMA E MACROAGGREGATO

RIEPILOGO DELLE MISSIONI	DENOMINAZIONE	RESIDUI PRESUNTI AL TERMINE DEL 2025		PREVISIONI DEFINITIVE DEL 2025	PREVISIONI DELL' ANNO 2026	PREVISIONI DELL'ANNO 2027	PREVISIONI DELL'ANNO 2028
DISAVANZO DI AMMINISTRAZIONE				0,00	0,00	0,00	0,00
TOTALE MISSIONE 1	Servizi istituzionali e generali e di gestione	730.180,80	previsione di	2.769.045,33	2.577.965,34	2.579.424,00	2.579.424,00
			di cui già impegnato *		74.641,34	0,00	0,00
			di cui fondo pluriennale	82.800,00	83.600,00	83.600,00	83.600,00
			previsione di cassa	3.016.532,01	3.224.546,14		
TOTALE MISSIONE 3	Ordine pubblico e sicurezza	91.696,57	previsione di	0,00	0,00	0,00	0,00
			di cui già impegnato *		0,00	0,00	0,00
			di cui fondo pluriennale	0,00	0,00	0,00	0,00
			previsione di cassa	126.810,81	91.696,57		
TOTALE MISSIONE 4	Istruzione e diritto allo studio	179.170,59	previsione di	665.050,00	404.050,00	404.550,00	404.550,00
			di cui già impegnato *		5.000,00	0,00	0,00
			di cui fondo pluriennale	6.000,00	5.500,00	5.500,00	5.500,00
			previsione di cassa	724.609,08	577.720,59		
TOTALE MISSIONE 5	Tutela e valorizzazione dei beni e attività culturali	47.596,37	previsione di	203.500,00	107.500,00	107.500,00	107.500,00
			di cui già impegnato *		0,00	0,00	0,00
			di cui fondo pluriennale	0,00	0,00	0,00	0,00
			previsione di cassa	255.260,03	155.096,37		
TOTALE MISSIONE 6	Politiche giovanili, sport e tempo libero	12.663,62	previsione di	60.600,00	59.500,00	59.500,00	59.500,00
			di cui già impegnato *		0,00	0,00	0,00
			di cui fondo pluriennale	0,00	0,00	0,00	0,00
			previsione di cassa	71.398,08	72.163,62		
TOTALE MISSIONE 7	Turismo	0,00	previsione di	12.500,00	12.500,00	12.500,00	12.500,00
			di cui già impegnato *		0,00	0,00	0,00
			di cui fondo pluriennale	0,00	0,00	0,00	0,00
			previsione di cassa	12.500,00	12.500,00		
TOTALE MISSIONE 9	Sviluppo sostenibile e tutela del territorio e dell'ambiente	87.059,76	previsione di	186.300,00	186.300,00	186.300,00	186.300,00
			di cui già impegnato *		0,00	0,00	0,00
			di cui fondo pluriennale	0,00	0,00	0,00	0,00
			previsione di cassa	253.959,56	273.359,76		
TOTALE MISSIONE 10	Trasporti e diritto alla mobilità	238.034,57	previsione di	696.500,00	620.500,00	618.000,00	618.000,00
			di cui già impegnato *		4.500,00	0,00	0,00
			di cui fondo pluriennale	4.500,00	5.500,00	5.500,00	5.500,00
			previsione di cassa	872.803,46	853.034,57		

TOTALE MISSIONE	Soccorso civile	0,00	previsione di	27.000,00	27.000,00	27.000,00	27.000,00
11			di cui già impegnato *		0,00	0,00	0,00
			di cui fondo pluriennale	0,00	0,00	0,00	0,00
			previsione di cassa	27.000,00	27.000,00		

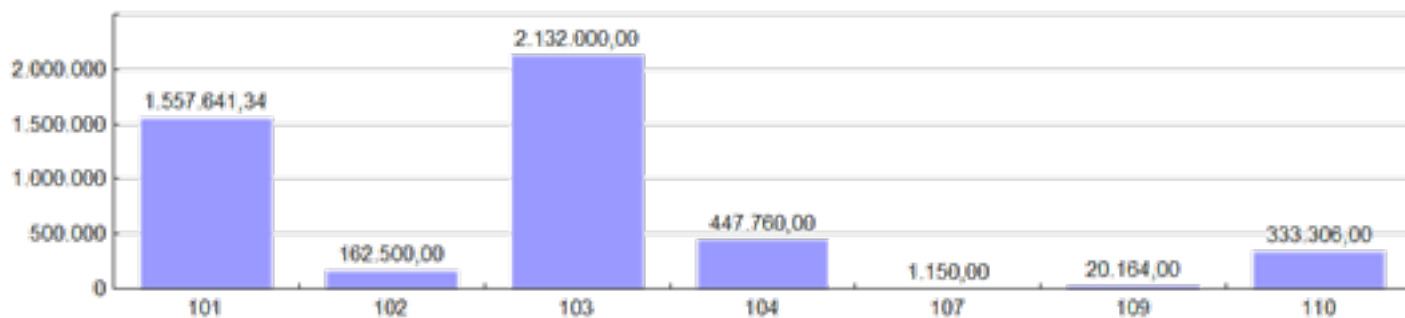
SPESE CORRENTI PER MISSIONE, PROGRAMMA E MACROAGGREGATO

TOTALE MISSIONE 12	Diritti sociali, politiche sociali e famiglia	19.521,60	previsione di <i>di cui già impegnato *</i> <i>di cui fondo pluriennale</i> previsione di cassa	124.500,00 0,00 0,00 135.682,68	505.500,00 0,00 0,00 525.021,60	505.500,00 0,00 0,00 0,00	505.500,00 0,00 0,00 0,00
TOTALE MISSIONE 14	Sviluppo economico e competitività	0,00	previsione di <i>di cui già impegnato *</i> <i>di cui fondo pluriennale</i> previsione di cassa	50,00 0,00 0,00 50,00	50,00 0,00 0,00 50,00	50,00 0,00 0,00 0,00	50,00 0,00 0,00 0,00
TOTALE MISSIONE 17	Energia e diversificazione delle fonti energetiche	103.527,72	previsione di <i>di cui già impegnato *</i> <i>di cui fondo pluriennale</i> previsione di cassa	148.000,00 0,00 0,00 277.071,54	118.000,00 0,00 0,00 221.527,72	118.000,00 0,00 0,00 0,00	118.000,00 0,00 0,00 0,00
TOTALE MISSIONE 20	Fondi e accantonamenti	0,00	previsione di <i>di cui già impegnato *</i> <i>di cui fondo pluriennale</i> previsione di cassa	38.820,00 0,00 0,00 75.000,00	35.656,00 0,00 0,00 100.000,00	35.656,00 0,00 0,00 0,00	35.656,00 0,00 0,00 0,00
TOTALE MISSIONI		1.509.451,60	previsione di <i>di cui già impegnato *</i> <i>di cui fondo pluriennale</i> previsione di cassa	4.931.865,33 93.300,00 5.848.677,25	4.654.521,34 84.141,34 94.600,00 6.133.716,94	4.653.980,00 0,00 94.600,00	4.653.980,00 0,00 94.600,00
TOTALE GENERALE DELLE SPESE		1.509.451,60	previsione di <i>di cui già impegnato *</i> <i>di cui fondo pluriennale</i> previsione di cassa	4.931.865,33 93.300,00 5.848.677,25	4.654.521,34 84.141,34 94.600,00 6.133.716,94	4.653.980,00 0,00 94.600,00	4.653.980,00 0,00 94.600,00

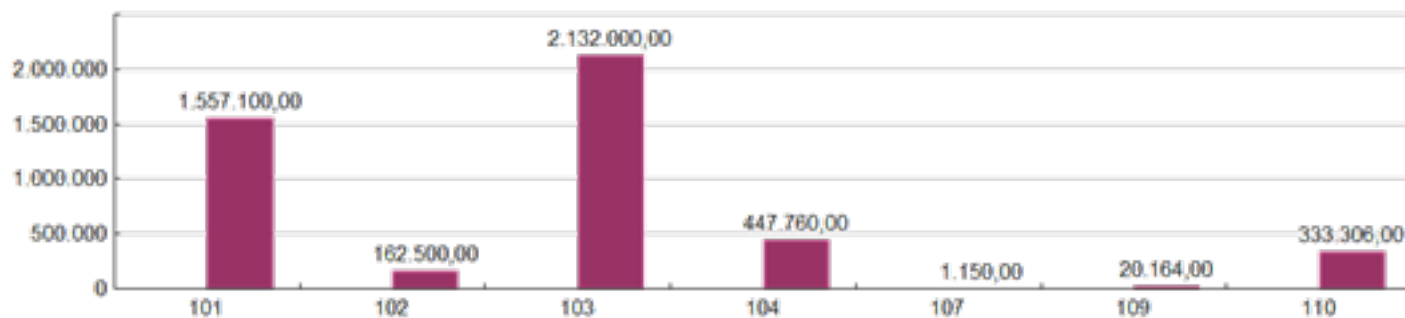
SPESE CORRENTI PER TITOLO E MACROAGGREGATO

TOTALI MACROAGGREGATI DI SPESA		Previsioni dell'anno 2026		Previsioni dell'anno 2027		Previsioni dell'anno 2028	
		Totale	- di cui spese non ricorrenti	Totale	- di cui spese non ricorrenti	Totale	- di cui spese non ricorrenti
	TITOLO 1 - Spese correnti						
101	Redditi da lavoro dipendente	1.557.641,34	0,00	1.557.100,00	0,00	1.557.100,00	0,00
102	Imposte e tasse a carico dell'ente	162.500,00	0,00	162.500,00	0,00	162.500,00	0,00
103	Acquisto di beni e servizi	2.132.000,00	14.000,00	2.132.000,00	14.000,00	2.132.000,00	14.000,00
104	Trasferimenti correnti	447.760,00	150.500,00	447.760,00	150.500,00	447.760,00	150.500,00
107	Interessi passivi	1.150,00	0,00	1.150,00	0,00	1.150,00	0,00
109	Rimborsi e poste correttive delle entrate	20.164,00	0,00	20.164,00	0,00	20.164,00	0,00
110	Altre spese correnti	333.306,00	0,00	333.306,00	0,00	333.306,00	0,00
	TOTALE TITOLO 1	4.654.521,34	164.500,00	4.653.980,00	164.500,00	4.653.980,00	164.500,00
	TOTALE	4.654.521,34	164.500,00	4.653.980,00	164.500,00	4.653.980,00	164.500,00

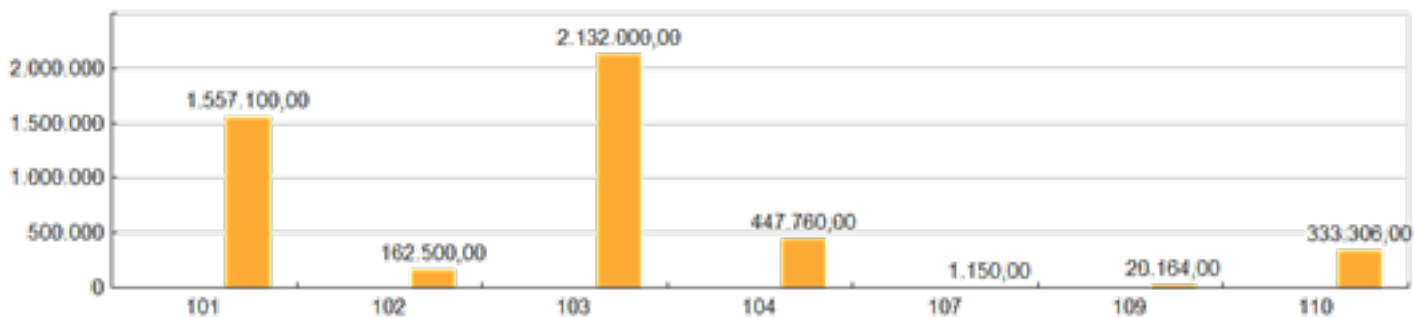
Spese per Titolo e Macro Aggr. Anno 2026



Spese per Titolo e Macro Aggr. Anno 2027



Spese per Titolo e Macro Aggr. Anno 2028



SPESE CORRENTI PER MISSIONE E MACROAGGREGATO

MISSIONI E PROGRAMMI \ MACROAGGREGATI	Redditi da lavoro dipendente	Imposte e tasse a carico dell'ente	Acquisto di beni e servizi	Trasferimenti correnti	Trasferimenti di tributi (solo per le Regioni)	Fondi perequativi (solo per le Regioni)	Interessi passivi	Altre spese per redditi da capitale	Rimborsi e poste correttive delle entrate	Altre spese correnti	Totale
	101	102	103	104	105	106	107	108	109	110	100
TOTALE MISSIONE 1 - Servizi istituzionali e generali e di gestione	1.196.641,34	113.500,00	778.650,00	183.260,00	0,00	0,00	1.150,00	0,00	20.164,00	284.600,00	2.577.965,34
TOTALE MISSIONE 3 - Ordine pubblico e sicurezza	0,00	0,00	0,00	0,00	0,00	0,00	0,00	0,00	0,00	0,00	0,00
TOTALE MISSIONE 4 - Istruzione e diritto allo studio	145.000,00	25.000,00	223.550,00	5.000,00	0,00	0,00	0,00	0,00	0,00	5.500,00	404.050,00
TOTALE MISSIONE 5 - Tutela e valorizzazione dei beni e attività culturali	0,00	0,00	74.000,00	33.500,00	0,00	0,00	0,00	0,00	0,00	0,00	107.500,00
TOTALE MISSIONE 6 - Politiche giovanili, sport e tempo libero	0,00	500,00	34.000,00	25.000,00	0,00	0,00	0,00	0,00	0,00	0,00	59.500,00
TOTALE MISSIONE 7 - Turismo	0,00	0,00	0,00	12.500,00	0,00	0,00	0,00	0,00	0,00	0,00	12.500,00
TOTALE MISSIONE 9 - Sviluppo sostenibile e tutela del territorio e dell'ambiente	0,00	6.000,00	143.300,00	37.000,00	0,00	0,00	0,00	0,00	0,00	0,00	186.300,00
TOTALE MISSIONE 10 - Trasporti e diritto alla mobilità	216.000,00	16.500,00	382.500,00	0,00	0,00	0,00	0,00	0,00	0,00	5.500,00	620.500,00
TOTALE MISSIONE 11 - Soccorso civile	0,00	0,00	0,00	27.000,00	0,00	0,00	0,00	0,00	0,00	0,00	27.000,00
TOTALE MISSIONE 12 - Diritti sociali, politiche sociali e famiglia	0,00	1.000,00	431.000,00	71.500,00	0,00	0,00	0,00	0,00	0,00	2.000,00	505.500,00
TOTALE MISSIONE 14 - Sviluppo economico e competitività	0,00	0,00	0,00	0,00	0,00	0,00	0,00	0,00	0,00	50,00	50,00
TOTALE MISSIONE 17 - Energia e diversificazione delle fonti energetiche	0,00	0,00	65.000,00	53.000,00	0,00	0,00	0,00	0,00	0,00	0,00	118.000,00
TOTALE MISSIONE 20 - Fondi e accantonamenti	0,00	0,00	0,00	0,00	0,00	0,00	0,00	0,00	0,00	35.656,00	35.656,00
TOTALE GENERALE DELLE SPESE	1.557.641,34	162.500,00	2.132.000,00	447.760,00	0,00	0,00	1.150,00	0,00	20.164,00	333.306,00	4.654.521,34

Entrate in conto capitale

PREVISIONI DI COMPETENZA - TITOLO 4 - ENTRATE IN CONTO CAPITALE

TITOLO TIPOLOGIA CATEGORIA	DENOMINAZIONE	Previsioni dell'anno 2026		Previsioni dell'anno 2027		Previsioni dell'anno 2028	
		Totale	di cui entrate non ricorrenti	Totale	di cui entrate non ricorrenti	Totale	di cui entrate non ricorrenti
	ENTRATE IN CONTO CAPITALE						
4020000	Tipologia 200: Contributi agli investimenti	12.729.895,00	11.202.000,00	370.000,00	0,00	370.000,00	0,00
4020100	Contributi agli investimenti da amministrazioni pubbliche	12.729.895,00	11.202.000,00	370.000,00	0,00	370.000,00	0,00
4020200	Contributi agli investimenti da Famiglie	0,00	0,00	0,00	0,00	0,00	0,00
4020300	Contributi agli investimenti da Imprese	0,00	0,00	0,00	0,00	0,00	0,00
4020600	Contributi agli investimenti direttamente destinati al rimborso di prestiti da amministrazioni pubbliche	0,00	0,00	0,00	0,00	0,00	0,00
4030000	Tipologia 300: Altri trasferimenti in conto capitale	122.981,00	23.376,00	50.000,00	0,00	50.000,00	0,00
4031000	Altri trasferimenti in conto capitale da amministrazioni pubbliche	122.981,00	23.376,00	50.000,00	0,00	50.000,00	0,00
4031200	Altri trasferimenti in conto capitale da Imprese	0,00	0,00	0,00	0,00	0,00	0,00
4040000	Tipologia 400: Entrate da alienazione di beni materiali e immateriali	430.000,00	400.000,00	10.000,00	0,00	10.000,00	0,00
4040100	Alienazione di beni materiali	400.000,00	400.000,00	0,00	0,00	0,00	0,00
4040200	Cessione di Terreni e di beni materiali non prodotti	30.000,00	0,00	10.000,00	0,00	10.000,00	0,00
4050000	Tipologia 500: Altre entrate in conto capitale	10.000,00	0,00	0,00	0,00	0,00	0,00
4050100	Permessi da costruire	10.000,00	0,00	0,00	0,00	0,00	0,00
4050300	Entrate in conto capitale dovute a rimborsi, recuperi e restituzioni di somme non dovute o incassate in eccesso	0,00	0,00	0,00	0,00	0,00	0,00
4050400	Altre entrate in conto capitale n.a.c.	0,00	0,00	0,00	0,00	0,00	0,00
4000000	Totale TITOLO 4	13.292.876,00	11.625.376,00	430.000,00	0,00	430.000,00	0,00

PREVISIONI DI COMPETENZA - TITOLO 5 - ENTRATE DA RIDUZIONE DI ATTIVITA' FINANZIARIE

TITOLO TIPOLOGIA CATEGORIA	DENOMINAZIONE	Previsioni dell'anno 2026		Previsioni dell'anno 2027		Previsioni dell'anno 2028	
		Totale	<i>di cui entrate non ricorrenti</i>	Totale	<i>di cui entrate non ricorrenti</i>	Totale	<i>di cui entrate non ricorrenti</i>
	ENTRATE DA RIDUZIONE DI ATTIVITA' FINANZIARIE						
5010000	Tipologia 100: Alienazione di attività finanziarie	0,00	0,00	0,00	0,00	0,00	0,00
5010400	Alienazione di titoli obbligazionari a medio-lungo termine	0,00	0,00	0,00	0,00	0,00	0,00
5000000	Totale TITOLO 5	0,00	0,00	0,00	0,00	0,00	0,00

PREVISIONI DI COMPETENZA - TITOLO 6 - ACCENSIONE DI PRESTITI

TITOLO TIPOLOGIA CATEGORIA	DENOMINAZIONE	Previsioni dell'anno 2026		Previsioni dell'anno 2027		Previsioni dell'anno 2028	
		Totale	<i>di cui entrate non ricorrenti</i>	Totale	<i>di cui entrate non ricorrenti</i>	Totale	<i>di cui entrate non ricorrenti</i>
	ACCENSIONE PRESTITI						
6030000	Tipologia 300: Accensione Mutui e altri finanziamenti a medio lungo termine	0,00	0,00	0,00	0,00	0,00	0,00
6030100	Finanziamenti a medio lungo termine	0,00	0,00	0,00	0,00	0,00	0,00
6000000	Totale TITOLO 6	0,00	0,00	0,00	0,00	0,00	0,00

Spese in conto capitale

Di seguito la previsione degli investimenti, di cui maggior dettaglio si trova nella programmazione triennale alle opere pubbliche allegata al Documento Unico di Programmazione.

SPESE IN CONTO CAPITALE PER MISSIONE, PROGRAMMA E MACROAGGREGATO

RIEPILOGO DELLE MISSIONI	DENOMINAZIONE	RESIDUI PRESUNTI AL TERMINE DEL 2025		PREVISIONI DEFINITIVE DEL 2025	PREVISIONI DELL' ANNO 2026	PREVISIONI DELL'ANNO 2027	PREVISIONI DELL'ANNO 2028
	DISAVANZO DI AMMINISTRAZIONE			0,00	0,00	0,00	0,00
TOTALE MISSIONE 1	Servizi istituzionali e generali e di gestione	883.534,54	previsione di	2.749.567,00	2.232.376,00	330.000,00	330.000,00
			di cui già impegnato *		0,00	0,00	0,00
			di cui fondo pluriennale	82.800,00	83.600,00	83.600,00	83.600,00
			previsione di cassa	3.105.687,61	3.115.910,54		
TOTALE MISSIONE 3	Ordine pubblico e sicurezza	0,00	previsione di	0,00	0,00	0,00	0,00
			di cui già impegnato *		0,00	0,00	0,00
			di cui fondo pluriennale	0,00	0,00	0,00	0,00
			previsione di cassa	0,00	0,00		
TOTALE MISSIONE 4	Istruzione e diritto allo studio	217.379,79	previsione di	62.000,00	52.000,00	0,00	0,00
			di cui già impegnato *		0,00	0,00	0,00
			di cui fondo pluriennale	6.000,00	5.500,00	5.500,00	5.500,00
			previsione di cassa	532.112,42	269.379,79		
TOTALE MISSIONE 5	Tutela e valorizzazione dei beni e attività culturali	42.139,95	previsione di	61.000,00	57.000,00	0,00	0,00
			di cui già impegnato *		0,00	0,00	0,00
			di cui fondo pluriennale	0,00	0,00	0,00	0,00
			previsione di cassa	79.967,07	99.139,95		
TOTALE MISSIONE 6	Politiche giovanili, sport e tempo libero	0,00	previsione di	2.461.000,00	2.460.000,00	0,00	0,00
			di cui già impegnato *		0,00	0,00	0,00
			di cui fondo pluriennale	0,00	0,00	0,00	0,00
			previsione di cassa	2.461.000,00	2.460.000,00		
TOTALE MISSIONE 7	Turismo	0,00	previsione di	24.000,00	0,00	0,00	0,00
			di cui già impegnato *		0,00	0,00	0,00
			di cui fondo pluriennale	0,00	0,00	0,00	0,00
			previsione di cassa	24.000,00	0,00		

TOTALE MISSIONE 8	Assetto del territorio ed edilizia abitativa	1.474.931,34	previsione di	3.072.692,32	65.000,00	0,00	0,00
			di cui già impegnato *		0,00	0,00	0,00
			di cui fondo pluriennale	0,00	0,00	0,00	0,00
			previsione di cassa	3.597.137,11	1.539.931,34		
TOTALE MISSIONE 9	Sviluppo sostenibile e tutela del territorio e dell'ambiente	1.312.875,27	previsione di	7.756.771,03	6.263.000,00	30.000,00	40.000,00
			di cui già impegnato *		0,00	0,00	0,00
			di cui fondo pluriennale	0,00	0,00	0,00	0,00
			previsione di cassa	8.237.992,42	7.575.875,27		

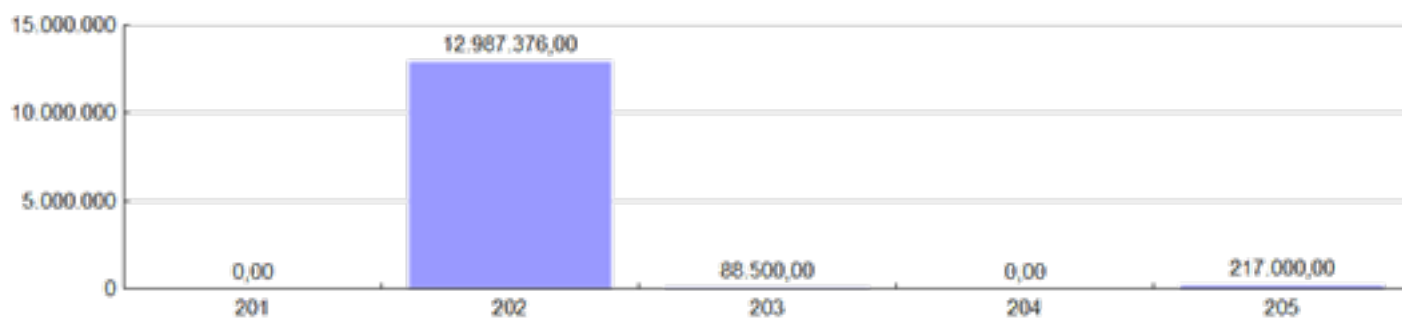
SPESE IN CONTO CAPITALE PER MISSIONE, PROGRAMMA E MACROAGGREGATO

TOTALE MISSIONE 10	Trasporti e diritto alla mobilità	1.216.366,60	previsione di	3.000.938,62	2.074.000,00	70.000,00	60.000,00
			di cui già impegnato *		0,00	0,00	0,00
			di cui fondo pluriennale	4.500,00	5.500,00	5.500,00	5.500,00
			previsione di cassa	3.546.952,76	3.290.366,60		
TOTALE MISSIONE 11	Soccorso civile	0,00	previsione di	34.500,00	88.500,00	0,00	0,00
			di cui già impegnato *		0,00	0,00	0,00
			di cui fondo pluriennale	0,00	0,00	0,00	0,00
			previsione di cassa	97.000,00	88.500,00		
TOTALE MISSIONE 12	Diritti sociali, politiche sociali e famiglia	145.470,40	previsione di	146.049,54	1.000,00	0,00	0,00
			di cui già impegnato *		0,00	0,00	0,00
			di cui fondo pluriennale	0,00	0,00	0,00	0,00
			previsione di cassa	146.470,40	146.470,40		
TOTALE MISSIONE 13	Tutela della salute	0,00	previsione di	0,00	0,00	0,00	0,00
			di cui già impegnato *		0,00	0,00	0,00
			di cui fondo pluriennale	0,00	0,00	0,00	0,00
			previsione di cassa	0,00	0,00		
TOTALE MISSIONE 16	Agricoltura, politiche agroalimentari e pesca	0,00	previsione di	0,00	0,00	0,00	0,00
			di cui già impegnato *		0,00	0,00	0,00
			di cui fondo pluriennale	0,00	0,00	0,00	0,00
			previsione di cassa	0,00	0,00		
TOTALE MISSIONE 17	Energia e diversificazione delle fonti energetiche	7.614,06	previsione di	0,00	0,00	0,00	0,00
			di cui già impegnato *		0,00	0,00	0,00
			di cui fondo pluriennale	0,00	0,00	0,00	0,00
			previsione di cassa	51.941,03	7.614,06		
	TOTALE MISSIONI	5.300.311,95	previsione di	19.368.518,51	13.292.876,00	430.000,00	430.000,00
			di cui già impegnato *		0,00	0,00	0,00
			di cui fondo pluriennale	93.300,00	94.600,00	94.600,00	94.600,00
			previsione di cassa	21.880.260,82	18.593.187,95		
	TOTALE GENERALE DELLE SPESE	5.300.311,95	previsione di	19.368.518,51	13.292.876,00	430.000,00	430.000,00
			di cui già impegnato *		0,00	0,00	0,00
			di cui fondo pluriennale	93.300,00	94.600,00	94.600,00	94.600,00
			previsione di cassa	21.880.260,82	18.593.187,95		

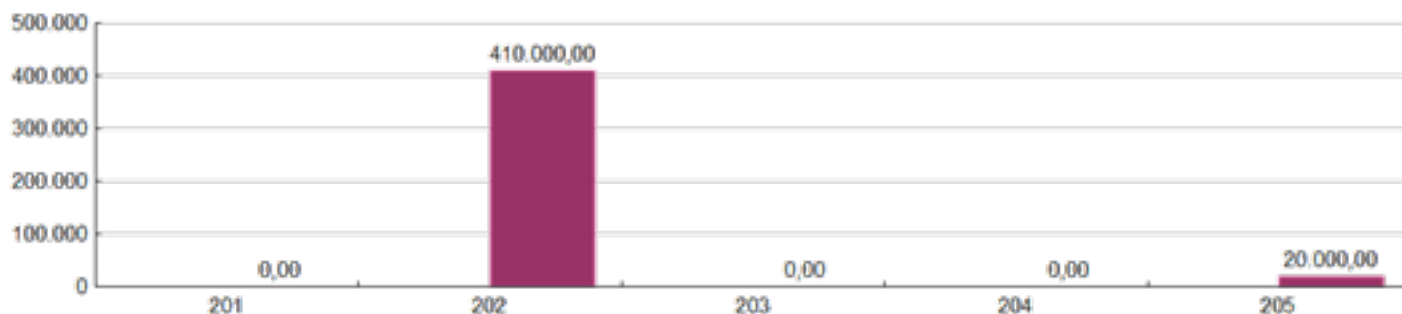
SPESE CORRENTI PER TITOLO E MACROAGGREGATO

TOTALI MACROAGGREGATI DI SPESA		Previsioni dell'anno 2026		Previsioni dell'anno 2027		Previsioni dell'anno 2028	
		Totale	- di cui spese non ricorrenti	Totale	- di cui spese non ricorrenti	Totale	- di cui spese non ricorrenti
TITOLO 2 - Spese in conto capitale							
201	Tributi in conto capitale a carico dell'ente	0,00	0,00	0,00	0,00	0,00	0,00
202	Investimenti fissi lordi e acquisto di terreni	12.987.376,00	12.053.376,00	410.000,00	0,00	400.000,00	0,00
203	Contributi agli investimenti	88.500,00	0,00	0,00	0,00	0,00	0,00
204	Altri trasferimenti in conto capitale	0,00	0,00	0,00	0,00	0,00	0,00
205	Altre spese in conto capitale	217.000,00	80.000,00	20.000,00	0,00	30.000,00	0,00
TOTALE TITOLO 2		13.292.876,00	12.133.376,00	430.000,00	0,00	430.000,00	0,00
TOTALE		13.292.876,00	12.133.376,00	430.000,00	0,00	430.000,00	0,00

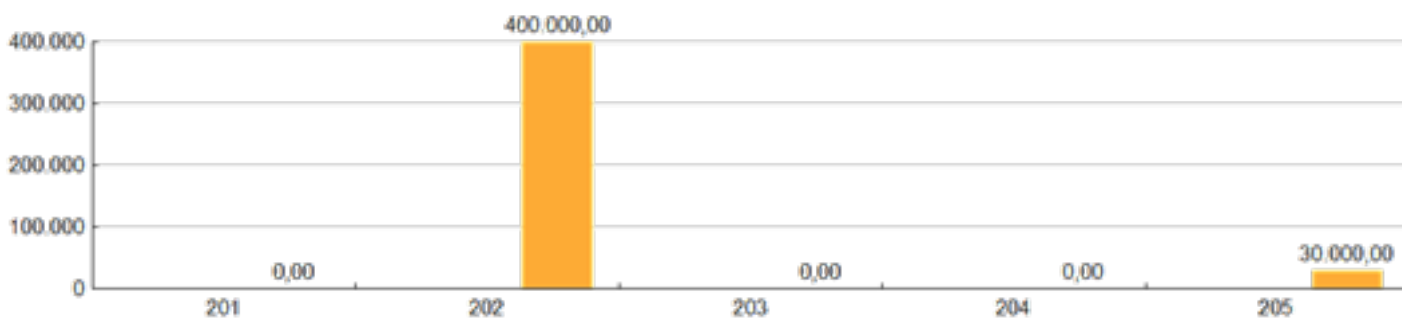
Spese per Titolo e Macro Aggr. Anno 2026



Spese per Titolo e Macro Aggr. Anno 2027



Spese per Titolo e Macro Aggr. Anno 2028



SPESE IN CONTO CAPITALE PER MISSIONE E MACROAGGREGATO

MISSIONI E PROGRAMMI \ MACROAGGREGATI	Tributi in conto capitale a carico dell'ente	Investimenti fissi lordi	Contributi agli investimenti	Trasferimenti in conto capitale	Altre spese in conto capitale	Totale SPESE IN CONTO CAPITALE	Acquisizioni di attività finanziarie	Concessione crediti di breve termine	Concessione crediti di medio-lungo termine	Altre spese per incremento di attività finanziarie	Totale SPESE PER INCREMENTO DI ATTIVITA' FINANZIARIE
	201	202	203	204	205	200	301	302	303	304	300
TOTALE MISSIONE 1 - Servizi istituzionali e generali e di gestione	0,00	2.072.376,00	0,00	0,00	160.000,00	2.232.376,00	0,00	0,00	0,00	0,00	0,00
TOTALE MISSIONE 3 - Ordine pubblico e sicurezza	0,00	0,00	0,00	0,00	0,00	0,00	0,00	0,00	0,00	0,00	0,00
TOTALE MISSIONE 4 - Istruzione e diritto allo studio	0,00	52.000,00	0,00	0,00	0,00	52.000,00	0,00	0,00	0,00	0,00	0,00
TOTALE MISSIONE 5 - Tutela e valorizzazione dei beni e attività culturali	0,00	0,00	0,00	0,00	57.000,00	57.000,00	0,00	0,00	0,00	0,00	0,00
TOTALE MISSIONE 6 - Politiche giovanili, sport e tempo libero	0,00	2.460.000,00	0,00	0,00	0,00	2.460.000,00	0,00	0,00	0,00	0,00	0,00
TOTALE MISSIONE 7 - Turismo	0,00	0,00	0,00	0,00	0,00	0,00	0,00	0,00	0,00	0,00	0,00
TOTALE MISSIONE 8 - Assetto del territorio ed edilizia abitativa	0,00	65.000,00	0,00	0,00	0,00	65.000,00	0,00	0,00	0,00	0,00	0,00
TOTALE MISSIONE 9 - Sviluppo sostenibile e tutela del territorio e dell'ambiente	0,00	6.263.000,00	0,00	0,00	0,00	6.263.000,00	0,00	0,00	0,00	0,00	0,00
TOTALE MISSIONE 10 - Trasporti e diritto alla mobilità	0,00	2.074.000,00	0,00	0,00	0,00	2.074.000,00	0,00	0,00	0,00	0,00	0,00
TOTALE MISSIONE 11 - Soccorso civile	0,00	0,00	88.500,00	0,00	0,00	88.500,00	0,00	0,00	0,00	0,00	0,00
TOTALE MISSIONE 12 - Diritti sociali, politiche sociali e famiglia	0,00	1.000,00	0,00	0,00	0,00	1.000,00	0,00	0,00	0,00	0,00	0,00
TOTALE MISSIONE 13 - Tutela della salute	0,00	0,00	0,00	0,00	0,00	0,00	0,00	0,00	0,00	0,00	0,00
TOTALE MISSIONE 16 - Agricoltura, politiche agroalimentari e pesca	0,00	0,00	0,00	0,00	0,00	0,00	0,00	0,00	0,00	0,00	0,00
TOTALE MISSIONE 17 - Energia e diversificazione delle fonti energetiche	0,00	0,00	0,00	0,00	0,00	0,00	0,00	0,00	0,00	0,00	0,00
TOTALE GENERALE DELLE SPESE	0,00	12.987.376,00	88.500,00	0,00	217.000,00	13.292.876,00	0,00	0,00	0,00	0,00	0,00

Limite d'Indebitamento

L'ammontare dei prestiti previsti per il finanziamento di spese in conto capitale risulta compatibile per gli anni 2023, 2024 e 2025 con il limite della capacità di indebitamento previsto dall'[articolo 204 del TUEL](#), e nel rispetto dell'[art.203 del TUEL](#).

PROSPETTO DIMOSTRATIVO DEL RISPETTO DEI VINCOLI DI INDEBITAMENTO DEGLI ENTI LOCALI				
ENTRATE RELATIVE AI PRIMI TRE TITOLI DELLE ENTRATE (rendiconto penultimo anno precedente quello in cui viene prevista l'assunzione dei mutui), ex art. 204, c. 1 del D.L.gs. N. 267/20200		COMPETENZA ANNO 2026	COMPETENZA ANNO 2027	COMPETENZA ANNO 2028
1) Entrate correnti di natura tributaria, contributiva e perequativa (Titolo I)	(+)	1.040.065,22	1.043.000,00	1.043.000,00
2) Trasferimenti correnti (Titolo II)	(+)	2.636.494,86	2.454.240,00	2.258.430,00
3) Entrate extratributarie (Titolo III)	(+)	1.426.770,82	1.579.950,00	1.515.650,00
TOTALE ENTRATE PRIMI TRE TITOLI		5.103.330,90	5.077.190,00	4.817.080,00
SPESA ANNUALE PER RATE MUTUI/OBBLIGAZIONI				
Livello massimo di spesa annuale (1):	(+)	510.333,09	507.719,00	481.708,00
Ammontare interessi per mutui, prestiti obbligazionari, aperture di credito e garanzie di cui all'articolo 207 del TUEL autorizzati fino al	(-)	50,00	50,00	50,00
Ammontare interessi per mutui, prestiti obbligazionari, aperture di credito e garanzie di cui all'articolo 207 del TUEL autorizzati nell'esercizio in corso	(-)	0,00	0,00	0,00
Contributi erariali in c/interessi su mutui	(+)	0,00	0,00	0,00
Ammontare interessi riguardanti debiti espressamente esclusi dai limiti di	(+)	0,00	0,00	0,00
Ammontare disponibile per nuovi interessi		510.283,09	507.669,00	481.658,00
TOTALE DEBITO CONTRATTO				
Debito contratto al 31/12/esercizio precedente	(+)	843.162,07	596.908,73	545.093,26
Debito autorizzato nell'esercizio in corso	(+)	0,00	0,00	0,00
TOTALE DEBITO DELL'ENTE		843.162,07	596.908,73	545.093,26
DEBITO POTENZIALE				
Garanzie principali o sussidiarie prestate dall'Ente a favore di altre Amministrazioni pubbliche e di altri soggetti		0,00	0,00	0,00
di cui, garanzie per le quali è stato costituito accantonamento		0,00	0,00	0,00
Garanzie che concorrono al limite di indebitamento		0,00	0,00	0,00

(1) Per gli enti locali l'importo annuale degli interessi sommato a quello dei mutui precedentemente contratti, a quello dei prestiti obbligazionari precedentemente emessi, a quello delle aperture di credito stipulate ed a quello derivante da garanzie prestate ai sensi dell'articolo 207, al netto dei contributi statali e regionali in conto interessi, non supera il 12 per cento, per l'anno 2011, l'8 per cento, per gli anni dal 2012 al 2014, e il 10 per cento, a decorrere dall'anno 2015, delle entrate relative ai primi tre titoli del rendiconto del penultimo anno precedente quello in cui viene prevista l'assunzione dei mutui. Per gli enti locali di nuova istituzione si fa riferimento, per i primi due anni, ai corrispondenti dati finanziari del bilancio di previsione (art. 204, comma 1, del TUEL)

(2) Con riferimento anche ai finanziamenti imputati contabilmente agli esercizi successivi

Elenco delle garanzie principali e sussidiarie

Il nostro ente non ha rilasciato garanzie principali o sussidiarie a favore di enti e di altri soggetti ai sensi delle leggi vigenti.

Strumenti finanziari derivati

Oneri e impegni finanziari stimati e stanziati in bilancio, derivanti da contratti relativi a strumenti finanziari derivati o da contratti di finanziamento che includono una componente derivata.

Il nostro ente non ha stipulato contratti relativi a strumenti finanziari derivati o, comunque, contratti di finanziamento che includono una componente derivata.

Elenco partecipazioni

Società partecipate

Il Comune di Novella detiene partecipazioni nelle seguenti società

01.01. Ricognizione delle società a partecipazione diretta

Progr. A	Codice fiscale società B	Denominazione società C	Anno di costituzione D	Importo / Percentuale di partecipazione E	Attività svolta F	Partecipaz. di controllo G	Società in house H	Quotata I	Holding pura L	Mantenimento M
Dir. 1	01533550222	Consorzio dei Comuni Trentini - società cooperativa	1996	Euro 51,64 pari al 0,54%	Servizi a favore degli enti soci nell'ambito della formazione e della consulenza e assistenza anche attraverso servizi, con particolare riguardo al settore contrattuale, amministrativo, contabile, legale, fiscale, sindacale, organizzativo, economico e tecnico;	NO	SI	NO	NO	SI
Dir. 2	00990320228	Trentino Digitale SPA	1983	Euro 1.118,00 0,0174 %	Sviluppo, la manutenzione, e gestione del sistema informativo provinciale. Servizi in campo informatico a favore dei Comuni e altri enti della pubblica amministrazione - Società di sistema della P.A.T.	NO	SI	NO	NO	SI
Dir. 3	01899140220	Azienda per il turismo Val di Non	2004	Euro 2.500,00 0,99%	Promozione turistica nell'ambito della Valle di Non	NO	NO	NO	NO	SI
Dir. 4	02002380224	Trentino Riscossioni Spa	2006	Euro 361,00 pari allo 0,722%	La società gestisce: le entrate tributarie comunali individuate nel contratto di servizio in tutte le fasi procedurali, dalla promozione alla riscossione, al pre-contenzioso compresa la consulenza giuridica e la predisposizione di	NO	SI	NO	NO	SI

					norme e atti amministrativi di indirizzo; la riscossione coattiva delle entrate patrimoniali insolite della Provincia e delle sue Agenzie					
Dir. 5	01699790224	Primiero Energia spa	2000	Euro 3.850,00 pari allo 0,039%	La società opera nel campo della produzione di energia elettrica da fonti rinnovabili	NO	NO	NO	NO	SI
Dir 6	01807370224	Trentino Trasporti	2002	Euro 630 pari allo 0,00199 %	La società opera nel campo dei trasporti prevalentemente per la val di Non e di Sole	NO	SI	NO	NO	SI

01. RICOGNIZIONE DELLE SOCIETÀ PARTECIPATE

01.02. Ricognizione delle società a partecipazione indiretta tramite **CONSORZIO DEI COMUNI TARENTINI**

Progr. A	Codice fiscale società B	Denominazione società C	Anno di costituzione D	Percentuale di partecipazione E	Attività svolta F	Partecipaz. di controllo G	Società in house H	Quotata I	Holding pura L	Mantenimento M
Ind. 1	00337460224	Cassa Rurale di Trento	1898	0,4578 %	Attività bancaria	NO	NO	NO	NO	SI
Ind. 2	01932800228	Set Distribuzione spa	2005	0,05 %	Attività di distribuzione dell'energia elettrica	NO	NO	NO	NO	SI
Ind. 3	00110640224	Federazione Trentina della cooperazione	1945	0,139%	Attività produttiva di beni e servizi	NO	NO	NO	NO	SI

01. RICOGNIZIONE DELLE SOCIETÀ PARTECIPATE

01.03 Ricognizione delle società a partecipazione indiretta tramite **Trentino Trasporti**

Progr. A	Codice fiscale società B	Denominazione società C	Anno di costituzione D	Percentuale di partecipazione E	Attività svolta F	Partecipaz. di controllo G	Società in house H	Quotata I	Holding pura L	Mantenimento M
-------------	-----------------------------	----------------------------	---------------------------	------------------------------------	----------------------	-------------------------------	-----------------------	--------------	-------------------	-------------------

Ind. 1	00337460224	Centro Servizi Condivisi	2013	12,5%	Autoproduzione di beni e servizi strumentali all'ente o agli enti pubblici partecipanti	Controll o congiunt o per effetto di norme statutarie	NO	NO	NO	SI
Ind 2	01235070222	Fiere Congressi spa Riva del Garda	2015	4,89%	Organizzazione e gestione in proprio o tramite terzi di fiere congressi mostre e manifestazioni commerciali	NO	NO	NO	NO	SI
Ind. 3	02313310241	CAF interregionale	1993	0,046% 1 quota	Assistenza fiscale	NO	NO	NO	NO	SI
Ind. 4	02130300227	Car Sharing socc. Coop.	2009	12,84% 200 quote	Noleggio veicoli senza conducente	NO	NO	NO	NO	SI
Ind. 5	01990440222	Distretto tecnologico Trentino	2006	2,49%	Consulenza nel settore delle tecnologie per l'edilizia sostenibile, fonti rinnovabili e gestione del territorio	NO	NO	NO	NO	SI
Ind. 6	01850080225	APT Trento	2003	0,93%	Organizzazione, vendita e intermediazione di pacchetti turistici formati da prodotti turistici trentini	NO	NO	NO	NO	SI

01. RICOGNIZIONE DELLE SOCIETÀ PARTECIPATE

01.04. Ricognizione delle società a partecipazione indiretta tramite **Trentino Riscossioni**

Progr. A	Codice fiscale società B	Denominazione società C	Anno di costituzione D	Percentuale di partecipazione E	Attività svolta F	Partecipaz. di controllo G	Società in house H	Quotata I	Holding pura L	Mantenimento M
Ind. 1	00337460224	Centro Servizi Condivisi	2013	12,5%	Autoproduzione di beni e servizi strumentali all'ente o agli enti pubblici partecipanti	Controll o congiunt o per effetto di norme statutarie	NO	NO	NO	Si

01. RICOGNIZIONE DELLE SOCIETÀ PARTECIPATE01.04. Ricognizione delle società a partecipazione indiretta tramite **Primiero Energia**

Progr. A	Codice fiscale società B	Denominazione società C	Anno di costituzione D	Percentuale di partecipazione E	Attività svolta F	Partecipaz. di controllo G	Società in house H	Quotata I	Holding pura L	Mantenimento M
Ind. 1	02241910229	Lozen energia Srl		100,00%	Produzione energia elettrica	SI	NO	NO	NO	SI
Ind. 2	01614640223	Dolomiti Energia srl		0,59%	Produzione e fornitura di energia elettrica e gas metano, e nella gestione dei servizi idrici e dei rifiuti	NO	NO	NO	NO	SI

01. RICOGNIZIONE DELLE SOCIETÀ PARTECIPATE01.05. Ricognizione delle società a partecipazione indiretta tramite **Trentino Digitale**

Progr. A	Codice fiscale società B	Denominazione società C	Anno di costituzione D	Percentuale di partecipazione E	Attività svolta F	Partecipaz. di controllo G	Società in house H	Quotata I	Holding pura L	Mantenimento M
Ind. 1	00337460224	Centro Servizi Condivisi	2013	12,5%	Autoproduzione di beni e servizi strumentali all'ente o agli enti pubblici partecipanti	Controll o congiunt o per effetto di norme statutarie	NO	NO	NO	SI

SPESA DI PERSONALE

La spesa per redditi di lavoro dipendente prevista per gli esercizi 2026-2028, tiene conto della programmazione del fabbisogno, del piano delle assunzioni e dei nuovi vincoli posti dal Decreto Ministeriale 17/07/2020 di seguito esplicitati (dati riferiti all'ultimo consuntivo approvato 2020):

- dei vincoli disposti dall'art. 3, comma 5 e 5 quater del D.L. 90/2014, del comma 228 della Legge 208/2015 e dell'art.16 comma 1 bis del D.L. 113/2016, sulle assunzioni di personale a tempo indeterminato per gli enti soggetti al pareggio di bilancio e al comma 762 della Legge 208/2015, comma 562 della Legge 296/2006 per gli enti che nel 2015 non erano assoggettati al patto di stabilità;
- dei vincoli disposti dall'art. 9, comma 28 del D.L. 78/2010 sulla spesa per personale a tempo determinato, con convenzioni o con contratti di collaborazione coordinata e continuativa; che obbligano a non superare la spesa dell'anno 2009;
- dell'obbligo di riduzione della spesa di personale disposto dall'art. 1 comma 557 della Legge 296/2006 rispetto a valore medio del triennio 2011/2013;
- del limite di spesa per la contrattazione integrativa disposto dal comma 236 della Legge 208/2015.

L'ente non è soggetto al blocco delle assunzioni in quanto ha rispettato i tempi medi di pagamento di cui all'art. 42, comma 2 del D.L. 66/2014 e ha adottato il piano delle performance di cui all'art.10 del D.Lgs.150/2009.

Indicatori di bilancio

L'articolo 18-bis del decreto legislativo n. 118 del 2011 prevede che le Regioni, gli enti locali e i loro enti ed organismi strumentali, adottino un sistema di indicatori semplici, denominato "Piano degli indicatori e dei risultati attesi di bilancio" misurabili e riferiti ai programmi e agli altri aggregati del bilancio, costruiti secondo criteri e metodologie comuni.

In attuazione di detto articolo, è stato emanato per gli enti locali il decreto del Ministero dell'interno del 22 dicembre 2015.

In rapporto dal dettato normativo evidenziato è stato redatto il Piano degli indicatori per l'Ente come strumento di programmazione da approvare con il bilancio di previsione 2026/2028.

TIPOLOGIA INDICATORE		DESCRIZIONE
1	Rigidità strutturale di bilancio	
1.1	Incidenza spese rigide (disavanzo, personale e debito) su entrate correnti	[Disavanzo iscritto in spesa + Stanziamenti competenza (Macroaggregati 1.1 "Redditi di lavoro dipendente" + 1.7 "Inte Titolo 4 "Rimborso prestiti" + "IRAP" [pdc U.1.02.01.01] – FPV concernente il Macroaggregato 1.1 + FPV spesa concernente i 1.1)] / (Stanziamenti di competenza dei primi tre titoli delle Er trasferimenti in conto capitale per ripiano disavanzi pregressi)
2	Entrate correnti	
2.1	Indicatore di realizzazione delle previsioni di competenza concernenti le entrate correnti	Media accertamenti primi tre titoli di entrata nei tre esercizi p Stanziamenti di competenza dei primi tre titoli delle "Entrate c
2.2	Indicatore di realizzazione delle previsioni di cassa corrente	Media incassi primi tre titoli di entrata nei tre esercizi precede Stanziamenti di cassa dei primi tre titoli delle "Entrate corrent
2.3	Indicatore di realizzazione delle previsioni di competenza concernenti le entrate proprie	Media accertamenti nei tre esercizi precedenti (pdc E.1.01.00. "Tributi" – "Compartecipazioni di tributi" E.1.01.04.00.000 + E "Entrate extratributarie") / Stanziamenti di competenza dei pr "Entrate correnti" (4)

2.4	Indicatore di realizzazione delle previsioni di cassa concernenti le entrate proprie	Media incassi nei tre esercizi precedenti (pdc E.1.01.00.00.000 "Tributi" – "Compartecipazioni di tributi" E.1.01.04.00.000 + E "Entrate extratributarie") / Stanziamenti di cassa dei primi tre esercizi "correnti" (4)
3	Spese di personale	
3.1	Incidenza spesa personale sulla spesa corrente (Indicatore di equilibrio economico-finanziario)	Stanziamenti di competenza (Macroaggregato 1.1 + IRAP [pdc U.1.02.01.01] – FPV entrata concernente il Macroaggregato 1.1) / spesa concernente il Macroaggregato 1.1) / Stanziamenti competenza (Spesa corrente – FCDE corrente – F... concernente il Macroaggregato 1.1 + FPV spesa concernente il Macroaggregato 1.1)
3.2	Incidenza del salario accessorio ed incentivante rispetto al totale della spesa di personale Indica il peso delle componenti afferenti la contrattazione decentrata dell'ente rispetto al totale dei redditi da lavoro	
3.3	Incidenza della spesa di personale con forme di contratto flessibile Indica come gli enti soddisfano le proprie esigenze di risorse umane, mixando le varie alternative contrattuali più rigide (personale dipendente) o meno rigide (forme di lavoro flessibile)	Stanziamenti di competenza (pdc U.1.03.02.010 "Consulenze" + U.1.03.02.12 "lavoro flessibile/LSU/Lavoro interinale") / Stanziamenti competenza (Macroaggregato 1.1 "Redditi di lavoro dipendenti" + U.1.02.01.01 "IRAP" + FPV in uscita concernente il Macroaggregato 1.1) / FPV entrata concernente il Macroaggregato 1.1)
3.4	Spesa di personale procapite (Indicatore di equilibrio dimensionale in valore assoluto)	Stanziamenti di competenza (Macroaggregato 1.1 + IRAP [pdc U.1.02.01.01] – FPV entrata concernente il Macroaggregato 1.1) / popolazione residente (al 31 gennaio dell'esercizio di riferimento o, se non disponibile, al 1° gennaio dell'anno disponibile)
4	Esternalizzazione dei servizi	
4.1	Indicatore di esternalizzazione dei servizi	Stanziamenti di competenza (pdc U.1.03.02.15.000 "Contratti di servizio pubblico" + pdc U.1.04.03.01.000 "Trasferimenti correnti controllate" + pdc U.1.04.03.02.000 "Trasferimenti correnti a partecipazione") al netto del relativo FPV di spesa / totale stanziamenti competenza spese Titolo I al netto del FPV
5	Interessi passivi	
5.1	Incidenza degli interessi passivi sulle entrate correnti (che ne costituiscono la fonte di copertura)	Stanziamenti di competenza Macroaggregato 1.7 "Interessi passivi" / Stanziamenti di competenza primi tre titoli ("Entrate correnti")
5.2	Incidenza degli interessi sulle anticipazioni sul totale degli interessi passivi	Stanziamenti di competenza voce del piano dei conti finanziari U.1.07.06.04.000 "Interessi passivi su anticipazioni di tesoreria" / Stanziamenti competenza Macroaggregato 1.7 "Interessi passivi"

5.3	Incidenza degli interessi di mora sul totale degli interessi passivi	Stanziamenti di competenza voce del piano dei conti finanziari U.1.07.06.02.000 -Interessi di mora- / Stanziamenti di competenza Macroaggregato 1.7 -Interessi passivi-
6	Investimenti	
6.1	Incidenza investimenti su spesa corrente e in conto capitale	Totale stanziamento di competenza Macroaggregati 2.2 + 2.3 dei relativi FPV / Totale stanziamento di competenza titolo 1° netto del FPV
6.2	Investimenti diretti procapite (Indicatore di equilibrio dimensionale in valore assoluto)	Stanziamenti di competenza per Macroaggregato 2.2 -Investimenti fissi lordi e acquisto di terreni- al netto del relativo FPV / popolazione residente al 1° gennaio dell'esercizio di riferimento o, se non disponibile, al 1° gennaio dell'ultimo anno disponibile)
6.3	Contributi agli investimenti procapite (Indicatore di equilibrio dimensionale in valore assoluto)	Stanziamenti di competenza Macroaggregato 2.3 Contributi agli investimenti al netto del relativo FPV / popolazione residente al 1° gennaio dell'esercizio di riferimento o, se non disponibile, al 1° gennaio dell'ultimo anno disponibile)
6.4	Investimenti complessivi procapite (Indicatore di equilibrio dimensionale in valore assoluto)	Totale stanziamenti di competenza per Macroaggregati 2.2 -Investimenti fissi lordi e acquisto di terreni- e 2.3 -Contributi agli investimenti- al netto dei relativi FPV / popolazione residente (al 1° gennaio dell'esercizio di riferimento o, se non disponibile, al 1° gennaio dell'ultimo anno disponibile)
6.5	Quota investimenti complessivi finanziati dal risparmio corrente	Margine corrente di competenza / Stanziamenti di competenza (Macroaggregato 2.2 -Investimenti fissi lordi e acquisto di terreni- e Macroaggregato 2.3 -Contributi agli investimenti-) (10)
6.6	Quota investimenti complessivi finanziati dal saldo positivo delle partite finanziarie	Saldo positivo di competenza delle partite finanziarie / Stanziamenti di competenza (Macroaggregato 2.2 -Investimenti fissi lordi e acquisto di terreni- e Macroaggregato 2.3 -Contributi agli investimenti-) (10)
6.7	Quota investimenti complessivi finanziati da debito	Stanziamenti di competenza (Titolo 6 -Accensione di prestiti- - Categoria 6.02.02 -Anticipazioni- - Categoria 6.03.03 -Accensione di prestiti- - Accensione di prestiti da rinegoziazione di escussione di garanzie- - Accensioni di prestiti da rinegoziazione di competenza (Macroaggregato 2.2 -Investimenti fissi lordi e acquisto di terreni- + Macroaggregato 2.3 -Contributi agli investimenti-) (10)
7	Debiti non finanziari	
7.1	Indicatore di smaltimento debiti commerciali	Stanziamiento di cassa (Macroaggregati 1.3 -Acquisto di beni e servizi- + 2.2 -Investimenti fissi lordi e acquisto di terreni-) / stanziamento di competenza residui al netto dei relativi FPV (Macroaggregati 1.3 -Acquisto di beni e servizi- + 2.2 -Investimenti fissi lordi e acquisto di terreni-)

7.2	Indicatore di smaltimento debiti verso altre amministrazioni pubbliche	Stanziamiento di cassa [Trasferimenti correnti a Amministrazioni Pubbliche (U.1.04.01.00.000) + Trasferimenti di tributi (U.1.05.00.00.000) + Trasferimenti di tributi perequativi (U.1.06.00.00.000) + Contributi agli investimenti a Amministrazioni Pubbliche (U.2.03.01.00.000) + Altri trasferimenti in conto capitale (U.2.04.01.00.000 + U.2.04.16.00.000 + U.2.04.21.00.000)] / stanziamenti di competenza e residui, al netto dei relativi FP [Trasferimenti correnti a Amministrazioni Pubbliche (U.1.04.01.00.000) + Trasferimenti di tributi (U.1.05.00.00.000) + Fondi perequativi (U.1.06.00.00.000) + Contributi agli investimenti a Amministrazioni Pubbliche (U.2.03.01.00.000) + Altri trasferimenti in conto capitale (U.2.04.01.00.000 + U.2.04.16.00.000 + U.2.04.21.00.000)]
8	Debiti finanziari	
8.1	Incidenza estinzioni debiti finanziari	(Totale competenza Titolo 4 della spesa) / Debito da finanziamenti dell'esercizio precedente (2)
8.2	Sostenibilità debiti finanziari	Stanziamiento di competenza [1.7 -Interessi passivi- -Interessi per mora- (U.1.07.06.02.000) - -Interessi per anticipazioni prestiti- + Titolo 4 della spesa – [Entrate categoria 4.02.06.00.000 -Contributi agli investimenti direttamente destinati a prestiti da amministrazioni pubbliche- + -Trasferimenti in conto capitale per assunzione di debiti dell'amministrazione da parte di amministrazioni pubbliche (E.4.03.01.00.000) + -Trasferimenti in conto capitale da parte di amministrazioni pubbliche per cancellazione di debiti dell'amministrazione- (E.4.03.02.00.000) + Stanziamenti competenza titoli 1, 2 e 3 delle entrate
8.3	Indebitamento procapite (in valore assoluto)	Debito di finanziamento al 31/12 (2) / popolazione residente (al 1° gennaio dell'esercizio di riferimento o, se non disponibile, al 1° gennaio dell'ultimo anno disponibile)
9	Composizione avanzo di amministrazione presunto dell'esercizio precedente (5)	
9.1	Incidenza quota libera di parte corrente nell'avanzo presunto	Quota libera di parte corrente dell'avanzo presunto/Avanzo di amministrazione presunto (6)
9.2	Incidenza quota libera in c/capitale nell'avanzo presunto	Quota libera in conto capitale dell'avanzo presunto/Avanzo di amministrazione presunto (7)
9.3	Incidenza quota accantonata nell'avanzo presunto	Quota accantonata dell'avanzo presunto/Avanzo di amministrazione presunto (8)
9.4	Incidenza quota vincolata nell'avanzo presunto	Quota vincolata dell'avanzo presunto/Avanzo di amministrazione presunto (9)
10	Disavanzo di amministrazione presunto dell'esercizio precedente	
10.1	Quota disavanzo che si prevede di ripianare nell'esercizio	Disavanzo iscritto in spesa del bilancio di previsione / Totale disavanzo di amministrazione di cui alla lettera E dell'allegato riguardante il bilancio di amministrazione presunto (3)

10.2	Sostenibilità patrimoniale del disavanzo presunto	Totale disavanzo di amministrazione di cui alla lettera E dell'allegato a) / Patrimonio netto (3) / Patrimonio netto (4)
10.3	Sostenibilità disavanzo a carico dell'esercizio	Disavanzo iscritto in spesa del bilancio di previsione / (Competenze per conto terzi e trasferimenti in conto capitale per ripiano di bilancio) / (Entrate e trasferimenti in conto capitale per ripiano di bilancio) / (Entrate e trasferimenti in conto capitale per ripiano di bilancio) / (Entrate e trasferimenti in conto capitale per ripiano di bilancio)
11	Fondo pluriennale vincolato	
11.1	Utilizzo del FPV	(Fondo pluriennale vincolato corrente e capitale iscritto in entrata nel bilancio - Quota del fondo pluriennale vincolato non destinata al pagamento delle entrate e rinvii agli esercizi successivi) / Fondo pluriennale vincolato corrente e capitale iscritto in entrata nel bilancio <i>(Per il FPV riferirsi ai valori riportati nell'allegato del bilancio di previsione concernente il FPV, totale delle colonne a) e c)</i>
12	Partite di giro e conto terzi	
12.1	Incidenza partite di giro e conto terzi in entrata	Totale stanziamenti di competenza per Entrate per conto terzi e partite di giro / Totale stanziamenti primi tre titoli delle entrate <i>(al netto delle operazioni riguardanti la gestione della cassa di cui alla voce 12.1)</i>
12.2	Incidenza partite di giro e conto terzi in uscita	Totale stanziamenti di competenza per Uscite per conto terzi e partite di giro / Totale stanziamenti di competenza del titolo I della spesa <i>(al netto delle operazioni riguardanti la gestione della cassa di cui alla voce 12.2)</i>

(1) Il Patrimonio netto è pari alla Lettera A) dell'ultimo stato patrimoniale passivo disponibile. In caso di Patrimonio netto negativo, l'indicatore è elaborato a partire dal 2018, salvo per gli enti che hanno partecipato alla sperimentazione che lo elaborano a decorrere dal 2016 e gli enti locali con popolazione inferiore a 5.000 abitanti elaborano l'indicatore a decorrere dal 2019.

(2) Il debito di finanziamento è pari alla Lettera D1 dell'ultimo stato patrimoniale passivo disponibile. L'indicatore è elaborato a partire dal 2016, salvo per gli enti che hanno partecipato alla sperimentazione che lo elaborano a decorrere dal 2016. Gli enti locali delle Autonomie speciali che adottano il DLgs 118/2011 dal 2016 e gli enti locali con popolazione inferiore a 5.000 abitanti elaborano l'indicatore a decorrere dal 2019.

(3) Indicatore da elaborare solo se la voce E dell'allegato a) al bilancio di previsione è negativo. Il disavanzo di amministrazione è pari all'importo del disavanzo tecnico di cui all'articolo 3, comma 13, del DLgs 118/2011.

(4) La media dei tre esercizi precedenti è riferita agli ultimi tre consuntivi approvati o in caso di mancata approvazione degli ultimi consuntivi al riferimento ai dati di preconsuntivo dell'esercizio precedente. Per gli enti che non sono rientrati nel periodo di sperimentazione, nel 2016 fare riferimento ai dati di preconsuntivo (o, se disponibili, di preconsuntivo). Nel 2017 sostituire la media triennale con quella biennale (per il 2016 fare riferimento a dati stimati o, se disponibili, di preconsuntivo). Nel 2018 e negli esercizi successivi, gli enti che adottano il DLgs 118/2011 a decorrere dal 2016, elaborano l'indicatore a decorrere dal 2017.

(5) Da compilare solo se la voce E, dell'allegato al bilancio concernente il risultato di amministrazione presunto è positivo o pari a 0.

(6) La quota libera di parte corrente del risultato di amministrazione presunto è pari alla voce E riportata nell'allegato a) al bilancio di previsione e alla voce E riportata nell'allegato a) al bilancio di previsione.

(7) La quota libera in c/capitale del risultato di amministrazione presunto è pari alla voce D riportata nell'allegato a) al bilancio di previsione e alla voce D riportata nell'allegato a) al bilancio di previsione (dati predetto allegato a).

(8) La quota accantonata del risultato di amministrazione presunto è pari alla voce B riportata nell'allegato a) al bilancio di previsione. Il risultato è pari alla voce B riportata nell'allegato a) al bilancio di previsione (dati predetto allegato a).

(9) La quota vincolata del risultato di amministrazione presunto è pari alla voce C riportata nell'allegato a) al bilancio di previsione. Il risultato è pari alla voce C riportata nell'allegato a) al bilancio di previsione (dati predetto allegato a).

(10) Indicare al numeratore solo la quota del finanziamento destinata alla copertura di investimenti, e al denominatore escludere gli investimenti.

TIPOLOGIA INDICATORE	DESCRIZIONE	VALORE INDICATORE (indicare tante colonne quanti sono gli esercizi considerati nel bilancio di previsione) (dati percentuali)		
		2026	2027	2028
1	Rigidità strutturale di bilancio			
1.1	Incidenza spese rigide (disavanzo, personale e debito) su entrate correnti	[Disavanzo iscritto in spesa + Stanziamenti competenza (Macroaggregati 1.1 "Redditi di lavoro dipendente" + 1.7 "Interessi passivi" + Titolo 4 "Rimborso prestiti" + "IRAP" [pdc U.1.02.01.01] – FPV entrata concernente il Macroaggregato 1.1 + FPV spesa concernente il Macroaggregato 1.1)] / (Stanziamenti di competenza dei primi tre titoli delle Entrate e trasferimenti in conto capitale per ripiano disavanzi pregressi)	40,01%	37
2	Entrate correnti			
2.1	Indicatore di realizzazione delle previsioni di competenza concernenti le entrate correnti	Media accertamenti primi tre titoli di entrata nei tre esercizi precedenti / Stanziamenti di competenza dei primi tre titoli delle "Entrate correnti" (4)	93,48%	97
2.2	Indicatore di realizzazione delle previsioni di cassa corrente	Media incassi primi tre titoli di entrata nei tre esercizi precedenti / Stanziamenti di cassa dei primi tre titoli delle "Entrate correnti" (4)	72,49%	

2.3	Indicatore di realizzazione delle previsioni di competenza concernenti le entrate proprie	Media accertamenti nei tre esercizi precedenti (pdc E.1.01.00.00.000 "Tributi" – "Compartecipazioni di tributi" E.1.01.04.00.000 + E.3.00.00.00.000 "Entrate extratributarie") / Stanziamenti di competenza dei primi tre titoli delle "Entrate correnti" (4)	47,03%	49
2.4	Indicatore di realizzazione delle previsioni di cassa concernenti le entrate proprie	Media incassi nei tre esercizi precedenti (pdc E.1.01.00.00.000 "Tributi" – "Compartecipazioni di tributi" E.1.01.04.00.000 + E.3.00.00.00.000 "Entrate extratributarie") / Stanziamenti di cassa dei primi tre titoli delle "Entrate correnti" (4)	36,03%	
3 Spese di personale				
3.1	Incidenza spesa personale sulla spesa corrente (Indicatore di equilibrio economico-finanziario)	Stanziamenti di competenza (Macroaggregato 1.1 + IRAP [pdc U.1.02.01.01] – FPV entrata concernente il Macroaggregato 1.1 + FPV spesa concernente il Macroaggregato 1.1) / Stanziamenti competenza (Spesa corrente – FCDE corrente – FPV di entrata concernente il Macroaggregato 1.1 + FPV spesa concernente il Macroaggregato 1.1)	36,15%	36
3.2	Incidenza del salario accessorio ed incentivante rispetto al totale della spesa di personale Indica il peso delle componenti afferenti la contrattazione decentrata dell'ente rispetto al totale dei redditi da lavoro		8,22%	8,
3.3	Incidenza della spesa di personale con forme di contratto flessibile Indica come gli enti soddisfano le proprie esigenze di risorse umane, mixando le varie alternative	Stanziamenti di competenza (pdc U.1.03.02.010 "Consulenze" + pdc U.1.03.02.12 "lavoro flessibile/LSU/Lavoro interinale") / Stanziamenti di competenza (Macroaggregato 1.1 "Redditi di lavoro	0,27%	0,

	contrattuali più rigide (personale dipendente) o meno rigide (forme di lavoro flessibile)	dipendente" + pdc U.1.02.01.01 "IRAP" + FPV in uscita concernente il Macroaggregato 1.1 – FPV in entrata concernente il Macroaggregato 1.1)		
3.4	Spesa di personale procapite (Indicatore di equilibrio dimensionale in valore assoluto)	Stanziamenti di competenza (Macroaggregato 1.1 + IRAP [pdc 1.02.01.01] – FPV entrata concernente il Macroaggregato 1.1 + FPV spesa concernente il Macroaggregato 1.1) / popolazione residente (Popolazione al 1° gennaio dell'esercizio di riferimento o, se non disponibile, al 1° gennaio dell'ultimo anno disponibile)	467,07	46
	4 Esternalizzazione dei servizi			
4.1	Indicatore di esternalizzazione dei servizi	Stanziamenti di competenza (pdc U.1.03.02.15.000 "Contratti di servizio pubblico" + pdc U.1.04.03.01.000 "Trasferimenti correnti a imprese controllate" + pdc U.1.04.03.02.000 "Trasferimenti correnti a altre imprese partecipate") al netto del relativo FPV di spesa / totale stanziamenti di competenza spese Titolo I al netto del FPV	9,46%	9,
	5 Interessi passivi			
5.1	Incidenza degli interessi passivi sulle entrate correnti (che ne costituiscono la fonte di copertura)	Stanziamenti di competenza Macroaggregato 1.7 "Interessi passivi" / Stanziamenti di competenza primi tre titoli ("Entrate correnti")	0,02%	0,
5.2	Incidenza degli interessi sulle anticipazioni sul totale degli interessi passivi	Stanziamenti di competenza voce del piano dei conti finanziario U.1.07.06.04.000 "Interessi passivi su anticipazioni di tesoreria" / Stanziamenti di competenza Macroaggregato 1.7 "Interessi passivi"	86,96%	86

5.3	Incidenza degli interessi di mora sul totale degli interessi passivi	Stanziamenti di competenza voce del piano dei conti finanziario U.1.07.06.02.000 -Interessi di mora- / Stanziamenti di competenza Macroaggregato 1.7 - Interessi passivi-	8,70%	8,
6 Investimenti				
6.1	Incidenza investimenti su spesa corrente e in conto capitale	Totale stanziamento di competenza Macroaggregati 2.2 + 2.3 al netto dei relativi FPV / Totale stanziamento di competenza titolo 1° e 2° della spesa al netto del FPV	73,24%	8,
6.2	Investimenti diretti procapite (Indicatore di equilibrio dimensionale in valore assoluto)	Stanziamenti di competenza per Macroaggregato 2.2 - Investimenti fissi lordi e acquisto di terreni- al netto del relativo FPV / popolazione residente (al 1° gennaio dell'esercizio di riferimento o, se non disponibile, al 1° gennaio dell'ultimo anno disponibile)	3.611,62	11
6.3	Contributi agli investimenti procapite (Indicatore di equilibrio dimensionale in valore assoluto)	Stanziamenti di competenza Macroaggregato 2.3 Contributi agli investimenti al netto del relativo FPV / popolazione residente (al 1° gennaio dell'esercizio di riferimento o, se non disponibile, al 1° gennaio dell'ultimo anno disponibile)	24,61	0
6.4	Investimenti complessivi procapite (Indicatore di equilibrio dimensionale in valore assoluto)	Totale stanziamenti di competenza per Macroaggregati 2.2 -Investimenti fissi lordi e acquisto di terreni- e 2.3 - Contributi agli investimenti- al netto dei relativi FPV / popolazione residente (al 1° gennaio dell'esercizio di riferimento o, se non disponibile, al 1° gennaio dell'ultimo anno disponibile)	3.636,23	11
6.5	Quota investimenti complessivi finanziati dal risparmio corrente	Margine corrente di competenza / Stanziamenti di competenza (Macroaggregato 2.2 - Investimenti fissi lordi e acquisto di terreni- + Macroaggregato 2.3 - Contributi agli investimenti-) (10)	0,00%	0,

6.6	Quota investimenti complessivi finanziati dal saldo positivo delle partite finanziarie	Saldo positivo di competenza delle partite finanziarie /Stanziamenti di competenza (Macroaggregato 2.2 - Investimenti fissi lordi e acquisto di terreni- + Macroaggregato 2.3 - Contributi agli investimenti-) (10)	0,00%	0,
6.7	Quota investimenti complessivi finanziati da debito	Stanziamenti di competenza (Titolo 6 - Accensione di prestiti- - Categoria 6.02.02 - Anticipazioni- - Categoria 6.03.03 -Accensione prestiti a seguito di escussione di garanzie- - Accensioni di prestiti da rinegoziazioni)/Stanziamenti di competenza (Macroaggregato 2.2 - Investimenti fissi lordi e acquisto di terreni- + Macroaggregato 2.3 - Contributi agli investimenti-) (10)	0,00%	0,
7	Debiti non finanziari			
7.1	Indicatore di smaltimento debiti commerciali	Stanziamento di cassa (Macroaggregati 1.3 - Acquisto di beni e servizi- + 2.2 -Investimenti fissi lordi e acquisto di terreni-) / stanziamenti di competenza e residui al netto dei relativi FPV (Macroaggregati 1.3 - Acquisto di beni e servizi- + 2.2 -Investimenti fissi lordi e acquisto di terreni-)	100,00%	
7.2	Indicatore di smaltimento debiti verso altre amministrazioni pubbliche	Stanziamento di cassa [Trasferimenti correnti a Amministrazioni Pubbliche (U.1.04.01.00.000) + Trasferimenti di tributi (U.1.05.00.00.000) + Fondi perequativi (U.1.06.00.00.000) + Contributi agli investimenti a Amministrazioni pubbliche (U.2.03.01.00.000) + Altri trasferimenti in conto capitale (U.2.04.01.00.000 + U.2.04.11.00.000 + U.2.04.16.00.000 + U.2.04.21.00.000)] / stanziamenti di competenza e residui, al netto dei relativi FPV, dei [Trasferimenti correnti a Amministrazioni Pubbliche (U.1.04.01.00.000)	100,00%	

		+ Trasferimenti di tributi (U.1.05.00.00.000) + Fondi perequativi (U.1.06.00.00.000) + Contributi agli investimenti a Amministrazioni pubbliche (U.2.03.01.00.000) + Altri trasferimenti in conto capitale (U.2.04.01.00.000 + U.2.04.11.00.000 + U.2.04.16.00.000 + U.2.04.21.00.000)]		
8	Debiti finanziari			
8.1	Incidenza estinzioni debiti finanziari	(Totale competenza Titolo 4 della spesa) / Debito da finanziamento al 31/12 dell'esercizio precedente (2)	29,26%	8,
8.2	Sostenibilità debiti finanziari	Stanziamenti di competenza [1.7 -Interessi passivi- -Interessi di mora- (U.1.07.06.02.000) - -Interessi per anticipazioni prestiti- (U.1.07.06.04.000)] + Titolo 4 della spesa – [Entrate categoria 4.02.06.00.000 -Contributi agli investimenti direttamente destinati al rimborso dei prestiti da amministrazioni pubbliche- + -Trasferimenti in conto capitale per assunzione di debiti dell'amministrazione da parte di amministrazioni pubbliche- (E.4.03.01.00.000) + -Trasferimenti in conto capitale da parte di amministrazioni pubbliche per cancellazione di debiti dell'amministrazione- (E.4.03.04.00.000)] / Stanziamenti competenza titoli 1, 2 e 3 delle entrate	5,12%	1,
8.3	Indebitamento procapite (in valore assoluto)	Debito di finanziamento al 31/12 (2) / popolazione residente (al 1° gennaio dell'esercizio di riferimento o, se non disponibile, al 1° gennaio dell'ultimo anno disponibile)	234,47	16
9	Composizione avanzo di amministrazione presunto dell'esercizio precedente (5)			
9.1	Incidenza quota libera di parte corrente nell'avanzo	Quota libera di parte corrente dell'avanzo presunto/Avanzo di	0,00%	

	presunto	amministrazione presunto (6)		
9.2	Incidenza quota libera in c/capitale nell'avanzo presunto	Quota libera in conto capitale dell'avanzo presunto/Avanzo di amministrazione presunto (7)	0,00%	
9.3	Incidenza quota accantonata nell'avanzo presunto	Quota accantonata dell'avanzo presunto/Avanzo di amministrazione presunto (8)	0,00%	
9.4	Incidenza quota vincolata nell'avanzo presunto	Quota vincolata dell'avanzo presunto/Avanzo di amministrazione presunto (9)	0,00%	
10	Disavanzo di amministrazione presunto dell'esercizio precedente			
10.1	Quota disavanzo che si prevede di ripianare nell'esercizio	Disavanzo iscritto in spesa del bilancio di previsione / Totale disavanzo di amministrazione di cui alla lettera E dell'allegato riguardante il risultato di amministrazione presunto (3)		
10.2	Sostenibilità patrimoniale del disavanzo presunto	Totale disavanzo di amministrazione di cui alla lettera E dell'allegato riguardante il risultato di amministrazione presunto (3) / Patrimonio netto (1)		
10.3	Sostenibilità disavanzo a carico dell'esercizio	Disavanzo iscritto in spesa del bilancio di previsione / (Competenza dei titoli 1, 2 e 3 delle entrate e trasferimenti in conto capitale per ripiano disavanzi pregressi)	0,00%	0,
11	Fondo pluriennale vincolato			
11.1	Utilizzo del FPV	(Fondo pluriennale vincolato corrente e capitale iscritto in entrata del bilancio - Quota del fondo pluriennale vincolato non destinata ad essere utilizzata nel corso dell'esercizio e rinviata agli esercizi successivi) / Fondo pluriennale vincolato corrente e capitale iscritto in entrata nel bilancio <i>(Per il FPV riferirsi ai valori riportati nell'allegato del bilancio di previsione concernente il FPV, totale delle colonne a) e c)</i>	100,00%	0,
12	Partite di giro e conto terzi			

12.1	Incidenza partite di giro e conto terzi in entrata	Totale stanziamenti di competenza per Entrate per conto terzi e partite di giro / Totale stanziamenti primi tre titoli delle entrate <i>(al netto delle operazioni riguardanti la gestione della cassa vincolata)</i>	63,52%	66
12.2	Incidenza partite di giro e conto terzi in uscita	Totale stanziamenti di competenza per Uscite per conto terzi e partite di giro / Totale stanziamenti di competenza del titolo I della spesa <i>(al netto delle operazioni riguardanti la gestione della cassa vincolata)</i>	65,74%	65

(1) Il Patrimonio netto è pari alla Lettera A) dell'ultimo stato patrimoniale passivo disponibile. In caso di Patrimonio netto negativo, l'indicatore non si calcola e si segnala che l'ente ha il patrimonio netto negativo. L'indicatore è elaborato a partire dal 2018, salvo per gli enti che hanno partecipato alla sperimentazione che lo elaborano a decorrere dal 2016. Gli enti locali delle Autonomie speciali che adottano il DLgs 118/2011 dal 2016 e gli enti locali con popolazione inferiore a 5.000 abitanti elaborano l'indicatore a decorrere dal 2019.

(2) Il debito di finanziamento è pari alla Lettera D1 dell'ultimo stato patrimoniale passivo disponibile. L'indicatore è elaborato a partire dal 2018, salvo che per gli enti che hanno partecipato alla sperimentazione che lo elaborano a decorrere dal 2016. Gli enti locali delle Autonomie speciali che adottano il DLgs 118/2011 dal 2016 e gli enti locali con popolazione inferiore a 5.000 abitanti elaborano l'indicatore a decorrere dal 2019.

(3) Indicatore da elaborare solo se la voce E dell'allegato a) al bilancio di previsione è negativo. Il disavanzo di amministrazione è pari all'importo della voce E. Ai fini dell'elaborazione dell'indicatore, non si considera il disavanzo tecnico di cui all'articolo 3, comma 13, del DLgs 118/2011.

(4) La media dei tre esercizi precedenti è riferita agli ultimi tre consuntivi approvati o in caso di mancata approvazione degli ultimi consuntivi, ai dati di preconsuntivo. In caso di esercizio provvisorio è possibile fare riferimento ai dati di preconsuntivo dell'esercizio precedente. Per gli enti che non sono rientrati nel periodo di sperimentazione, nel 2016 sostituire la media con gli accertamenti del 2015 (dati stimati o, se disponibili, di preconsuntivo). Nel 2017 sostituire la media triennale con quella biennale (per il 2016 fare riferimento a dati stimati o, se disponibili, di preconsuntivo). Gli enti locali delle Autonomie speciali che adottano il DLgs 118/2011 a decorrere dal 2016, elaborano l'indicatore a decorrere dal 2017.

(5) Da compilare solo se la voce E, dell'allegato al bilancio concernente il risultato di amministrazione presunto è positivo o pari a 0.

(6) La quota libera di parte corrente del risultato di amministrazione presunto è pari alla voce E riportata nell'allegato a) al bilancio di previsione. Il risultato di amministrazione presunto è pari alla lettera A riportata nell'allegato a) al bilancio di previsione.

(7) La quota libera in c/capitale del risultato di amministrazione presunto è pari alla voce D riportata nell'allegato a) al bilancio di previsione. Il risultato di amministrazione presunto è pari alla lettera A riportata nel predetto allegato a).

(8) La quota accantonata del risultato di amministrazione presunto è pari alla voce B riportata nell'allegato a) al bilancio di previsione. Il risultato di amministrazione presunto è pari alla lettera A riportata nel predetto allegato a).

(9) La quota vincolata del risultato di amministrazione presunto è pari alla voce C riportata nell'allegato a) al bilancio di previsione. Il risultato di amministrazione presunto è pari alla lettera A riportata nel predetto allegato a).

(10) Indicare al numeratore solo la quota del finanziamento destinata alla copertura di investimenti, e al denominatore escludere gli investimenti che, nell'esercizio, sono finanziati dal FPV.

Titolo Tipologia	Denominazione	Composizione delle entrate (dati percentuali)				Percentuale riscossione entrate	
		Esercizio n+1: Previsioni competenza/ totale previsioni competenza	Esercizio nn+2: Previsioni competenza/ totale previsioni competenza	Esercizio n+3: Previsioni competenza/ totale previsioni competenza	Media accertamenti nei tre esercizi precedenti / Media Totale accertamenti nei tre esercizi precedenti (*)	Previsioni cassa esercizio n+1/ (previsioni competenza + residui) esercizio n+1	Media riscossioni nei tre esercizi precedenti / Media accertamenti nei tre esercizi precedenti (*)
TITOLO 1:	Entrate correnti di natura tributaria, contributiva e perequativa						
10101	Tipologia 101: Imposte, tasse e proventi assimilati	4,66%	12,86%	12,86%	11,90%	99,96%	84,31%
10104	Tipologia 104: Compartecipazioni di tributi	0,00%	0,01%	0,01%	0,01%	100,00%	100,00%
10301	Tipologia 301: Fondi perequativi da Amministrazioni Centrali	0,00%	0,00%	0,00%	0,00%	0,00%	0,00%
10302	Tipologia 302: Fondi perequativi dalla Regione o Provincia autonoma	0,00%	0,00%	0,00%	0,00%	0,00%	0,00%
10000	Totale TITOLO 1: Entrate correnti di natura tributaria, contributiva e perequativa	4,66%	12,87%	12,87%	11,90%	99,96%	84,32%
TITOLO 2:	Trasferimenti correnti						
20101	Tipologia 101: Trasferimenti correnti da Amministrazioni pubbliche	10,10%	25,35%	25,35%	25,61%	100,00%	75,77%
20102	Tipologia 102: Trasferimenti correnti da Famiglie	0,00%	0,00%	0,00%	0,00%	0,00%	0,00%
20103	Tipologia 103: Trasferimenti correnti da Imprese	0,00%	0,00%	0,00%	0,00%	0,00%	0,00%
20104	Tipologia 104: Trasferimenti correnti da Istituzioni Sociali Private	0,00%	0,00%	0,00%	0,00%	0,00%	0,00%
20105	Tipologia 105: Trasferimenti correnti dall'Unione europea e dal Resto del Mondo	0,00%	0,00%	0,00%	0,00%	0,00%	0,00%
20000	Totale TITOLO 2: Trasferimenti correnti	10,10%	25,35%	25,35%	25,61%	100,00%	75,77%
TITOLO 3:	Entrate extratributarie						
30100	Tipologia 100: Vendita di beni e servizi e proventi derivanti dalla gestione dei beni	4,69%	12,94%	12,94%	10,51%	99,75%	77,88%
30200	Tipologia 200: Proventi derivanti dall'attività di controllo e repressione delle irregolarità e degli illeciti	0,05%	0,13%	0,13%	0,27%	100,00%	98,33%
30300	Tipologia 300: Interessi attivi	0,09%	0,25%	0,25%	0,75%	100,00%	92,47%
30400	Tipologia 400: Altre entrate da redditi di capitale	0,00%	0,00%	0,00%	0,00%	0,00%	0,00%
30500	Tipologia 500: Rimborsi e altre entrate correnti	1,95%	5,39%	5,39%	2,48%	96,91%	73,65%
30000	Totale titolo 3 : Entrate extratributarie	6,78%	18,70%	18,70%	14,02%	98,96%	77,88%
TITOLO 4 :	Entrate in conto capitale						
40100	Tipologia 100: Tributi in conto capitale	0,00%	0,00%	0,00%	0,00%	0,00%	0,00%
40200	Tipologia 200: Contributi agli investimenti	56,91%	4,57%	4,57%	29,18%	100,00%	37,56%
40300	Tipologia 300: Altri trasferimenti in conto capitale	0,55%	0,62%	0,62%	3,46%	100,00%	33,46%
40400	Tipologia 400: Entrate da alienazione di beni materiali e immateriali	1,92%	0,12%	0,12%	0,11%	100,00%	71,91%
40500	Tipologia 500: Altre entrate in conto capitale	0,04%	0,00%	0,00%	0,52%	100,00%	99,75%
40000	Totale TITOLO 4: Entrate in conto capitale	59,43%	5,31%	5,31%	33,26%	100,00%	37,45%
TITOLO 5:	Entrate da riduzione di attività finanziarie						
50100	Tipologia 100: Alienazione di attività finanziarie	0,00%	0,00%	0,00%	0,00%	0,00%	0,00%
50200	Tipologia 200: Riscossione crediti di breve termine	0,00%	0,00%	0,00%	0,00%	0,00%	0,00%
50300	Tipologia 300: Riscossione crediti di medio-lungo termine	0,00%	0,00%	0,00%	0,00%	0,00%	0,00%
50400	Tipologia 400: Altre entrate per riduzione di attività finanziarie	0,00%	0,00%	0,00%	0,00%	0,00%	0,00%
50000	Totale TITOLO 5: Entrate da riduzione di attività finanziarie	0,00%	0,00%	0,00%	0,00%	0,00%	0,00%
TITOLO 6:	Accensione prestiti						
60100	Tipologia 100: Emissione di titoli obbligazionari	0,00%	0,00%	0,00%	0,00%	0,00%	0,00%
60200	Tipologia 200: Accensione prestiti a breve termine	0,00%	0,00%	0,00%	0,00%	0,00%	0,00%
60300	Tipologia 300: Accensione mutui e altri finanziamenti a medio lungo termine	0,00%	0,00%	0,00%	0,00%	0,00%	0,00%
60400	Tipologia 400: Altre forme di indebitamento	0,00%	0,00%	0,00%	0,00%	0,00%	0,00%
60000	Totale TITOLO 6: Accensione prestiti	0,00%	0,00%	0,00%	0,00%	0,00%	0,00%
TITOLO 7:	Anticipazioni da istituto tesoriere/cassiere						
70100	Tipologia 100: Anticipazioni da istituto tesoriere/cassiere	5,36%	0,00%	0,00%	0,00%	100,00%	0,00%
70000	Totale TITOLO 7: Anticipazioni da istituto tesoriere/cassiere	5,36%	0,00%	0,00%	0,00%	100,00%	0,00%
TITOLO 9:	Entrate per conto terzi e partite di giro						
90100	Tipologia 100: Entrate per partite di giro	12,34%	34,06%	34,06%	14,89%	100,00%	75,83%
90200	Tipologia 200: Entrate per conto terzi	1,34%	3,70%	3,70%	0,31%	100,00%	43,52%
90000	Totale TITOLO 9: Entrate per conto terzi e partite di giro	13,68%	37,76%	37,76%	15,20%	100,00%	74,00%
TOTALE ENTRATE		100,00%	100,00%	100,00%	100,00%	99,94%	55,24%

MISSIONI E PROGRAMMI	BILANCIO DI PREVISIONE ESERCIZIO 2026/2027/2028 (dati per percentuale)										MEDIA TRE ESERCIZI PRECEDENTI (di cui PRECEDENTI DISPONIBILI (*)			
	ESERCIZIO 2026		ESERCIZIO 2027		ESERCIZIO 2028		ESERCIZIO 2026		ESERCIZIO 2027		ESERCIZIO 2028		Incidenza Missione Programmata (MPP) / Missione Programmata (MPP) / Missione Programmata (MPP)	Capacità di pagamento (MPP) / Missione Programmata (MPP) / Missione Programmata (MPP)
	Incidenza Missione Programmata (MPP) / Missione Programmata (MPP)	di cui Incidenza FPV / Previsione Esercizio FPV totale	Capacità di pagamento (MPP) / Missione Programmata (MPP)	Incidenza Missione Programmata (MPP) / Missione Programmata (MPP)	di cui Incidenza FPV / Previsione Esercizio FPV totale	Capacità di pagamento (MPP) / Missione Programmata (MPP)	Incidenza Missione Programmata (MPP) / Missione Programmata (MPP)	di cui Incidenza FPV / Previsione Esercizio FPV totale	Capacità di pagamento (MPP) / Missione Programmata (MPP)	Incidenza Missione Programmata (MPP) / Missione Programmata (MPP)	di cui Incidenza FPV / Previsione Esercizio FPV totale	Capacità di pagamento (MPP) / Missione Programmata (MPP)		
Missione 01 Servizi istituzionali, generali e di gestione	0,87%	0,00%	100,00%	2,39%	0,00%	2,27%	0,00%	0,00%	0,00%	0,00%	0,00%	0,00%	0,00%	0,00%
01 Organismi istituzionali	0,87%	0,00%	100,00%	2,39%	0,00%	2,27%	0,00%	0,00%	0,00%	0,00%	0,00%	0,00%	0,00%	0,00%
02 Segreteria generale	4,15%	45,56%	100,00%	11,28%	49,56%	11,28%	49,56%	6,33%	1,60%	0,00%	0,00%	0,00%	0,00%	0,00%
03 Gestione economica, finanziaria, programmazione, provveditorato	0,94%	14,80%	100,00%	2,67%	14,80%	2,67%	14,80%	0,53%	0,33%	0,00%	0,00%	0,00%	0,00%	0,00%
04 Gestione delle entrate tributarie e servizi fiscali	0,10%	0,00%	100,00%	0,28%	0,00%	0,28%	0,00%	0,00%	0,15%	0,00%	0,00%	0,00%	0,00%	0,00%
05 Gestione dei beni demaniali e patrimoniali	6,40%	5,81%	100,00%	9,02%	5,81%	9,02%	5,81%	11,36%	0,18%	0,00%	0,00%	0,00%	0,00%	0,00%
06 Ufficio tecnico	0,67%	10,04%	100,00%	1,85%	10,04%	1,85%	10,04%	0,89%	0,33%	0,00%	0,00%	0,00%	0,00%	0,00%
07 Relazioni e consultazioni popolari - Petizioni e altro civile	0,72%	12,16%	100,00%	2,00%	12,16%	2,00%	12,16%	1,35%	0,39%	0,00%	0,00%	0,00%	0,00%	0,00%
08 Statistica e sistemi informativi	0,00%	0,00%	100,00%	0,00%	0,00%	0,00%	0,00%	0,00%	0,00%	0,00%	0,00%	0,00%	0,00%	0,00%
09 Assistenza amministrativa agli enti locali	0,00%	0,00%	100,00%	0,00%	0,00%	0,00%	0,00%	0,00%	0,00%	0,00%	0,00%	0,00%	0,00%	0,00%
10 Riscossione	7,48%	0,00%	100,00%	3,76%	0,00%	3,76%	0,00%	3,08%	0,11%	0,00%	0,00%	0,00%	0,00%	0,00%
11 Altri servizi generali	0,00%	0,00%	100,00%	0,00%	0,00%	0,00%	0,00%	0,00%	0,00%	0,00%	0,00%	0,00%	0,00%	0,00%
Totale Missione 01 Servizi istituzionali, generali e di gestione	21,42%	88,37%	100,00%	35,49%	88,37%	35,49%	88,37%	26,20%	3,17%	0,00%	0,00%	0,00%	0,00%	0,00%
Missione 02 Giustizia	0,00%	0,00%	0,00%	0,00%	0,00%	0,00%	0,00%	0,00%	0,00%	0,00%	0,00%	0,00%	0,00%	0,00%
01 Uffici giudiziari	0,00%	0,00%	0,00%	0,00%	0,00%	0,00%	0,00%	0,00%	0,00%	0,00%	0,00%	0,00%	0,00%	0,00%
02 Casa circondariale e altri servizi	0,00%	0,00%	0,00%	0,00%	0,00%	0,00%	0,00%	0,00%	0,00%	0,00%	0,00%	0,00%	0,00%	0,00%
Totale Missione 02 Giustizia	0,00%	0,00%	0,00%	0,00%	0,00%	0,00%	0,00%	0,00%	0,00%	0,00%	0,00%	0,00%	0,00%	0,00%
Missione 03 Ordine pubblico e sicurezza	0,00%	0,00%	0,00%	0,00%	0,00%	0,00%	0,00%	0,00%	0,00%	0,00%	0,00%	0,00%	0,00%	0,00%
01 Polizia locale e amministrativa	0,00%	0,00%	100,00%	0,00%	0,00%	0,00%	0,00%	0,00%	0,00%	0,00%	0,00%	0,00%	0,00%	0,00%
02 Sistema integrato di sicurezza urbana	0,00%	0,00%	0,00%	0,00%	0,00%	0,00%	0,00%	0,00%	0,00%	0,00%	0,00%	0,00%	0,00%	0,00%
Totale Missione 03 Ordine pubblico e sicurezza	0,00%	0,00%	100,00%	0,00%	0,00%	0,00%	0,00%	0,00%	0,00%	0,00%	0,00%	0,00%	0,00%	0,00%
Missione 04 Istruzione e diritto allo studio	1,31%	5,81%	100,00%	2,96%	5,81%	2,96%	5,81%	9,39%	9,06%	0,00%	0,00%	0,00%	0,00%	0,00%
01 Istruzione presecondaria	0,00%	0,00%	100,00%	0,00%	0,00%	0,00%	0,00%	0,00%	0,00%	0,00%	0,00%	0,00%	0,00%	0,00%
02 Altri ordini di istruzione non universitaria	0,72%	0,00%	100,00%	1,98%	0,00%	1,98%	0,00%	1,80%	0,00%	0,00%	0,00%	0,00%	0,00%	0,00%
03 Istruzione universitaria	0,00%	0,00%	0,00%	0,00%	0,00%	0,00%	0,00%	0,00%	0,00%	0,00%	0,00%	0,00%	0,00%	0,00%
04 Istruzione superiore	0,00%	0,00%	0,00%	0,00%	0,00%	0,00%	0,00%	0,00%	0,00%	0,00%	0,00%	0,00%	0,00%	0,00%
05 Servizi ausiliari all'istruzione	0,00%	0,00%	0,00%	0,00%	0,00%	0,00%	0,00%	0,00%	0,00%	0,00%	0,00%	0,00%	0,00%	0,00%
06 Diritto allo studio	0,00%	0,00%	0,00%	0,00%	0,00%	0,00%	0,00%	0,00%	0,00%	0,00%	0,00%	0,00%	0,00%	0,00%
Totale Missione 04 Istruzione e diritto allo studio	2,03%	5,81%	100,00%	4,93%	5,81%	4,93%	5,81%	10,39%	9,06%	0,00%	0,00%	0,00%	0,00%	0,00%
Missione 05 Tutela e valorizzazione dei beni e delle attività culturali	0,00%	0,00%	0,00%	0,00%	0,00%	0,00%	0,00%	0,00%	0,00%	0,00%	0,00%	0,00%	0,00%	0,00%
01 Valorizzazione dei beni di interesse storico	0,00%	0,00%	0,00%	0,00%	0,00%	0,00%	0,00%	0,00%	0,00%	0,00%	0,00%	0,00%	0,00%	0,00%
02 Attività culturali e interventi diversi nel settore culturale	0,73%	0,00%	100,00%	1,31%	0,00%	1,31%	0,00%	1,84%	0,00%	0,00%	0,00%	0,00%	0,00%	0,00%
Totale Missione 05 Tutela e valorizzazione dei beni e delle attività culturali	0,73%	0,00%	100,00%	1,31%	0,00%	1,31%	0,00%	1,84%	0,00%	0,00%	0,00%	0,00%	0,00%	0,00%
Missione 06 Politiche giovanili sport e tempo libero	11,22%	0,00%	100,00%	0,73%	0,00%	0,73%	0,00%	0,84%	0,00%	0,00%	0,00%	0,00%	0,00%	0,00%
01 Sport e tempo libero	11,22%	0,00%	100,00%	0,73%	0,00%	0,73%	0,00%	0,84%	0,00%	0,00%	0,00%	0,00%	0,00%	0,00%
Totale Missione 06 Politiche giovanili sport e tempo libero	11,22%	0,00%	100,00%	0,73%	0,00%	0,73%	0,00%	0,84%	0,00%	0,00%	0,00%	0,00%	0,00%	0,00%
Missione 07 Turismo	0,06%	0,00%	100,00%	0,15%	0,00%	0,15%	0,00%	0,07%	0,00%	0,00%	0,00%	0,00%	0,00%	0,00%
01 Sviluppo e la valorizzazione del turismo	0,06%	0,00%	100,00%	0,15%	0,00%	0,15%	0,00%	0,07%	0,00%	0,00%	0,00%	0,00%	0,00%	0,00%
Totale Missione 07 Turismo	0,06%	0,00%	100,00%	0,15%	0,00%	0,15%	0,00%	0,07%	0,00%	0,00%	0,00%	0,00%	0,00%	0,00%
Missione 08 Assetto del territorio ed edilizia abitativa	0,29%	0,00%	100,00%	0,00%	0,00%	0,00%	0,00%	16,03%	28,80%	49,26%	16,03%	28,80%	49,26%	16,03%
01 Urbanistica e assetto del territorio	0,29%	0,00%	100,00%	0,00%	0,00%	0,00%	0,00%	16,03%	28,80%	49,26%	16,03%	28,80%	49,26%	16,03%
02 Edilizia residenziale pubblica e locale e piani di edilizia economico-popolare	0,00%	0,00%	0,00%	0,00%	0,00%	0,00%	0,00%	0,00%	0,00%	0,00%	0,00%	0,00%	0,00%	0,00%
Totale Missione 08 Assetto del territorio ed edilizia abitativa	0,29%	0,00%	100,00%	0,00%	0,00%	0,00%	0,00%	16,03%	28,80%	49,26%	16,03%	28,80%	49,26%	16,03%
Missione 09 Sviluppo sostenibile e tutela del territorio e dell'ambiente	0,00%	0,00%	0,00%	0,00%	0,00%	0,00%	0,00%	0,00%	0,00%	0,00%	0,00%	0,00%	0,00%	0,00%
01 Tutela, valorizzazione e recupero ambientale	0,00%	0,00%	0,00%	0,00%	0,00%	0,00%	0,00%	0,00%	0,00%	0,00%	0,00%	0,00%	0,00%	0,00%
02 Servizi idrici integrati	27,91%	0,00%	100,00%	1,83%	0,00%	1,83%	0,00%	8,16%	17,31%	50,34%	8,16%	17,31%	50,34%	8,16%
03 Aree protette, parchi naturali, protezione naturalistica e forestazione	0,25%	0,00%	100,00%	0,70%	0,00%	0,70%	0,00%	2,88%	6,68%	10,35%	2,88%	6,68%	10,35%	2,88%
04 Tutela e valorizzazione delle risorse idriche	0,00%	0,00%	0,00%	0,00%	0,00%	0,00%	0,00%	0,00%	0,00%	0,00%	0,00%	0,00%	0,00%	0,00%
05 Sviluppo sostenibile territorio montano piccoli Comuni	0,00%	0,00%	0,00%	0,00%	0,00%	0,00%	0,00%	0,00%	0,00%	0,00%	0,00%	0,00%	0,00%	0,00%
06 Qualità dell'aria e riduzione dell'inquinamento	0,00%	0,00%	0,00%	0,00%	0,00%	0,00%	0,00%	0,00%	0,00%	0,00%	0,00%	0,00%	0,00%	0,00%
Totale Missione 09 Sviluppo sostenibile e tutela del territorio e dell'ambiente	28,72%	0,00%	100,00%	2,64%	0,00%	2,64%	0,00%	11,55%	23,99%	37,45%	11,55%	23,99%	37,45%	11,55%
Missione 10 Trasporti e diritto alla mobilità	0,00%	0,00%	0,00%	0,00%	0,00%	0,00%	0,00%	0,00%	0,00%	0,00%	0,00%	0,00%	0,00%	0,00%
01 Trasporto ferroviario	0,00%	0,00%	0,00%	0,00%	0,00%	0,00%	0,00%	0,00%	0,00%	0,00%	0,00%	0,00%	0,00%	0,00%
02 Trasporto pubblico locale	0,04%	0,00%	100,00%	0,11%	0,00%	0,11%	0,00%	0,04%	0,00%	0,00%	0,04%	0,00%	0,00%	0,00%
03 Trasporto per vie d'acqua	0,00%	0,00%	0,00%	0,00%	0,00%	0,00%	0,00%	0,00%	0,00%	0,00%	0,00%	0,00%	0,00%	0,00%
04 Altre modalità di trasporto	0,00%	0,00%	0,00%	0,00%	0,00%	0,00%	0,00%	0,00%	0,00%	0,00%	0,00%	0,00%	0,00%	0,00%
05 Infrastruttura e servizi	11,96%	5,81%	100,00%	8,29%	5,81%	8,29%	5,81%	8,16%	17,68%	30,30%	8,16%	17,68%	30,30%	8,16%
Totale Missione 10 Trasporti e diritto alla mobilità	12,00%	5,81%	100,00%	8,39%	5,81%	8,39%	5,81%	17,72%	30,30%	62,30%	17,72%	30,30%	62,30%	17,72%
Missione 11 Soccorso civile	0,00%	0,00%	0,00%	0,00%	0,00%	0,00%	0,00%	0,00%	0,00%	0,00%	0,00%	0,00%	0,00%	0,00%
01 Interventi a seguito di calamità naturali	0,00%	0,00%	0,00%	0,00%	0,00%	0,00%	0,00%	0,00%	0,00%	0,00%	0,00%	0,00%	0,00%	0,00%
Totale Missione 11 Soccorso civile	0,00%	0,00%	0,00%	0,00%	0,00%	0,00%	0,00%	0,00%	0,00%	0,00%	0,00%	0,00%	0,00%	0,00%
Missione 12 Diritti sociali, politiche sociali e famiglia	0,00%	0,00%	0,00%	0,00%	0,00%	0,00%	0,00%	0,00%	0,00%	0,00%	0,00%	0,00%	0,00%	0,00%
01 Interventi per l'infanzia e i minori e per asili nido	0,00%	0,00%	0,00%	0,00%	0,00%	0,00%	0,00%	0,00%	0,00%	0,00%	0,00%	0,00%	0,00%	0,00%
02 Interventi per la disabilità	0,01%	0,00%	100,00%	0,02%	0,00%	0,02%	0,00%	0,00%	0,00%	0,00%	0,00%	0,00%	0,00%	0,00%
03 Interventi per gli anziani	0,09%	0,00%	100,00%	0,25%	0,00%	0,25%	0,00%	0,75%	0,00%	0,00%	0,00%	0,00%	0,00%	0,00%
04 Interventi per i soggetti a rischio di povertà	0,00%	0,00%	0,00%	0,00%	0,00%	0,00%	0,00%	0,00%	0,00%	0,00%	0,00%	0,00%	0,00%	0,00%
05 Interventi per le famiglie	0,00%	0,00%	0,00%	0,00%	0,00%	0,00%	0,00%	0,00%	0,00%	0,00%	0,00%	0,00%	0,00%	0,00%
06 Interventi per il diritto alla casa	0,00%	0,00%	0,00%	0,00%	0,00%	0,00%	0,00%	0,00%	0,00%	0,00%	0,00%	0,00%	0,00%	0,00%
07 Programmazione e governo della rete dei servizi socio-sanitari e sociali	0,00%	0,00%	0,00%	0,00%	0,00%	0,00%	0,00%	0,00%	0,00%	0,00%	0,00%	0,00%	0,00%	0,00%
08 Cooperazione e associazionismo	0,04%	0,00%	100,00%	0,12%	0,00%	0,12%	0,00%	0,04%	0,00%	0,00%	0,04%	0,00%	0,00%	0,00%
09 Servizio necroscopico e cimiteriale	0,16%	0,00%	100,00%	0,26%	0,00%	0,26%	0,00%	1,29%	3,97%	24,93%	1,29%	3,9		